



IPSMGLL

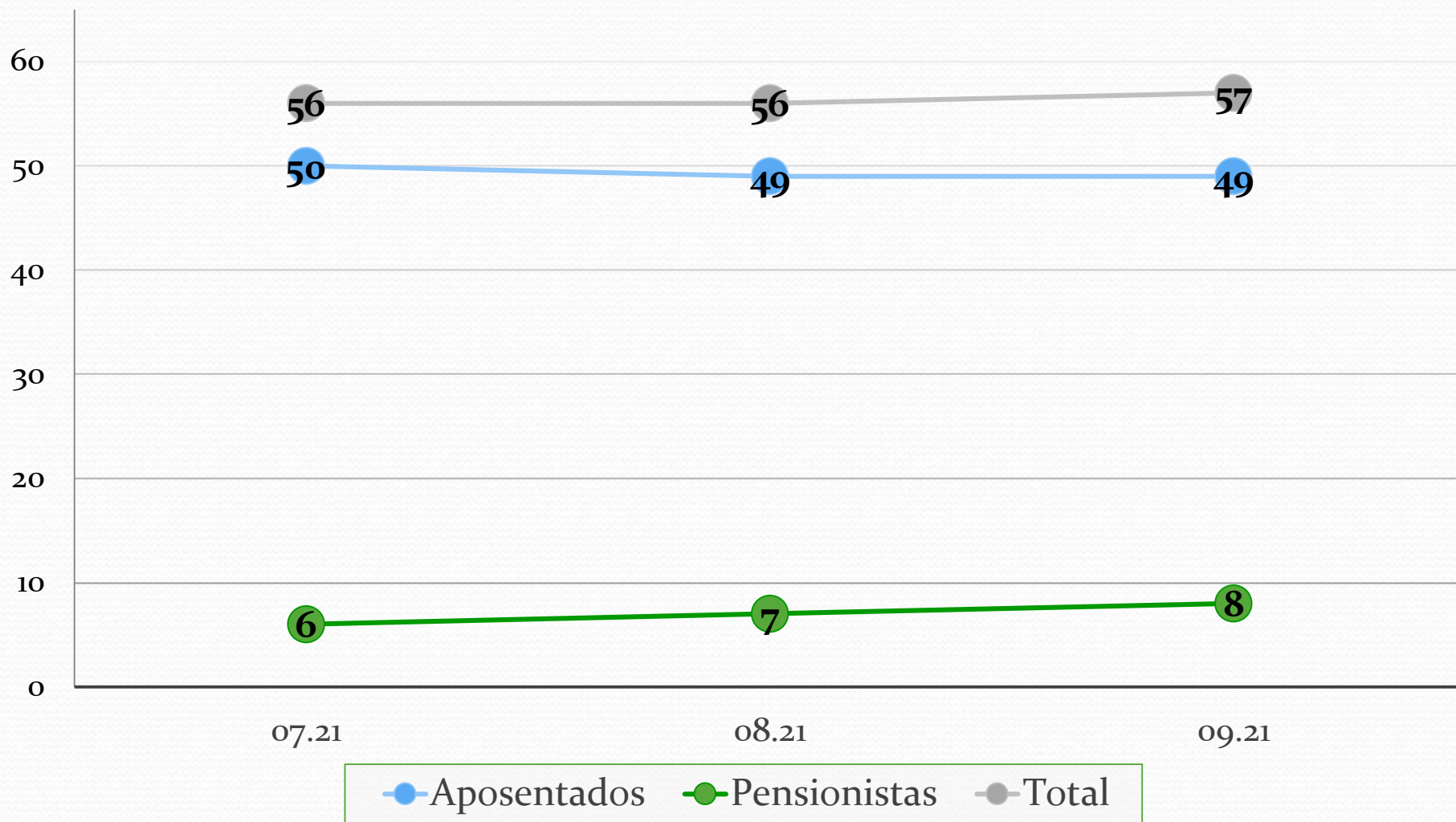
**Prestação de Contas
Setembro - 2021**

site: <http://ipsmgll.ms.gov.br>

e-mail: atendimento@ipsmgll.ms.gov.br; diretoria@ipsmgll.ms.gov.br

18/10/2021

QUANTIDADE DE APOSENTADOS E PENSIONISTAS



FOLHA DE PAGAMENTO - APOSENTADOS E PENSIONISTAS



SETEMBRO/21

R\$ 17.115,23

R\$ 203.490,13

R\$ 220.605,36

COMPOSIÇÃO DA DIRETORIA FOLHA DE PAGAMENTO - DIRETORIA



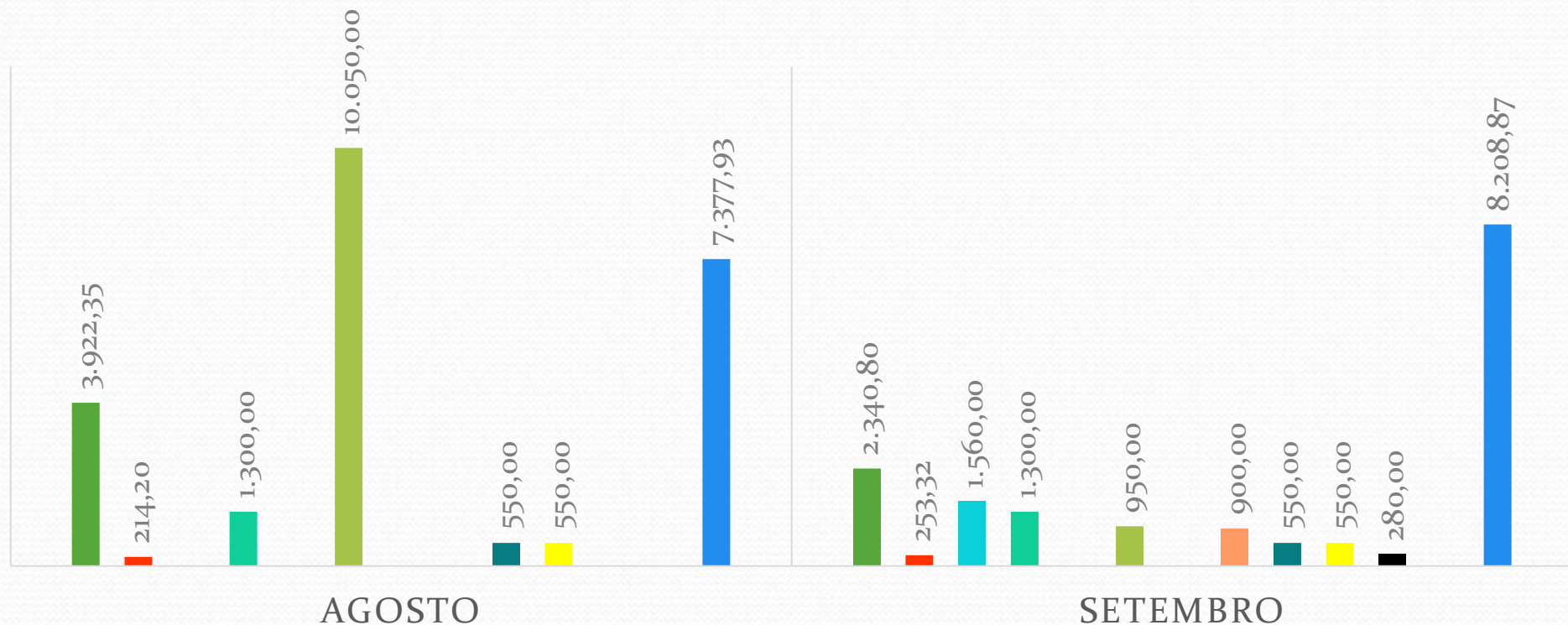
**Presidente do IPSMGLL
+ Diretor Financeiro e de Benefícios
+ Diretor Contador
+ Participações dos Conselheiros**

TOTAL DE DESPESAS ADMINISTRATIVAS - 2021

AGOSTO/21
R\$ 23.964,48

SETEMBRO/21
R\$ 16.892,99

- Diárias
- Assessoria em RH
- Móveis e Utensílios
- Eventos/Palestras/Outros
- Diretoria
- Tarifas Bancárias
- Assessoria Jurídica
- Locação Impressora
- Anbima
- Sistema SISCONE
- Assessoria Atuarial
- Web-site
- Assessoria Contábil

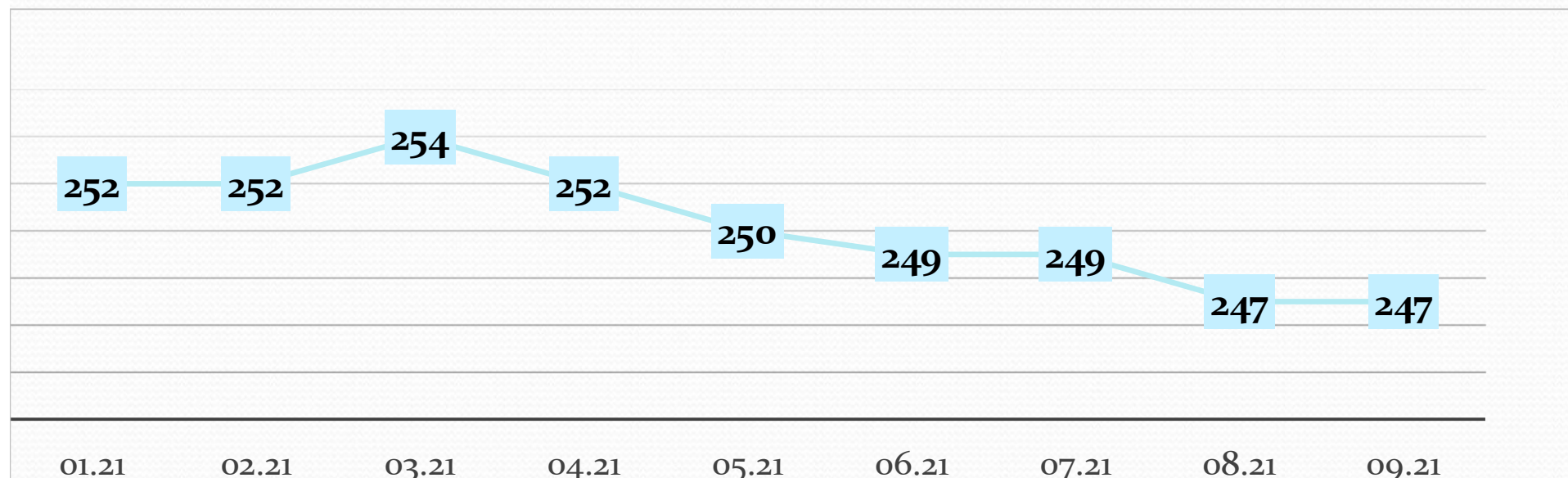
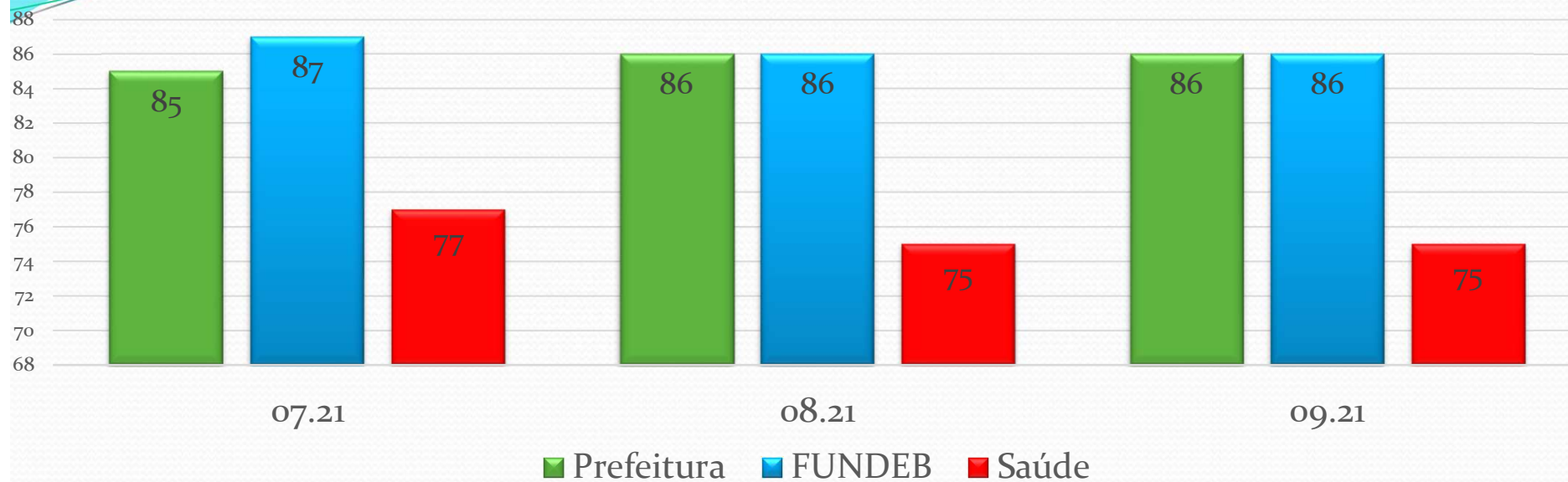


18/10/2021

TOTAL DE DESPESAS ADMINISTRATIVAS DO EXERCICIO ACUMULADA ATÉ 09/2021

Diárias	R\$	11.374,74
Tarifas Bancárias	R\$	2.473,73
Sistema SISCOINT	R\$	5.520,00
Assessoria em RH	R\$	9.300,00
Assessoria Juridica	R\$	3.450,00
Assessoria Atuarial	R\$	17.650,00
Móveis e Utensilios	R\$	12.470,00
Locação Impressora	R\$	4.050,00
Web-site	R\$	3.025,00
Eventos/Palestras/Outros	R\$	1.100,00
Anbima	R\$	964,00
Assessoria Contábil	R\$	-
Diretoria	R\$	77.448,03
Totalizador	R\$	148.825,50

QUANTIDADE DE SERVIDORES ATIVOS



PANORAMA DAS CONTRIBUIÇÕES RECEBIDAS NO MÊS DE SETEMBRO/2021

Comp	Descritivo	Base de Cálculo	Segurado	Pagto
jul/21	PREFEITURA	R\$ 197.316,93	R\$ 27.623,96	15/09/2021
ago/21	PREFEITURA	R\$ 196.638,34	R\$ 27.528,96	15/09/2021
set/21	CAMARA	R\$ 1.799,91	R\$ 251,99	29/09/2021
set/21	IPSMGLL	R\$ 5.619,27	R\$ 618,12	30/09/2021
			R\$ 56.023,03	

Comp	Descritivo	Base de Cálculo	Patronal	Pagto
jan/21	PREFEITURA	R\$ 192.422,80	R\$ 27.265,92	15/09/2021
fev/21	PREFEITURA	R\$ 190.530,20	R\$ 26.997,72	15/09/2021
mar/21	PREFEITURA	R\$ 192.128,56	R\$ 27.224,20	15/09/2021
abr/21	PREFEITURA	R\$ 197.277,44	R\$ 27.953,82	15/09/2021
jun/21	PREFEITURA	R\$ 199.959,77	R\$ 28.333,91	15/09/2021
set/21	CAMARA	R\$ 1.799,91	R\$ 255,05	29/09/2021
			R\$ 138.030,62	

Comp	Descritivo	Base de Cálculo	Complementar	Pagto
jan/21	PREFEITURA	R\$ 192.422,80	R\$ 40.966,37	15/09/2021
fev/21	PREFEITURA	R\$ 190.530,20	R\$ 40.563,50	15/09/2021
mar/21	PREFEITURA	R\$ 192.128,56	R\$ 40.903,76	15/09/2021
abr/21	PREFEITURA	R\$ 197.277,44	R\$ 41.999,97	15/09/2021
jun/21	PREFEITURA	R\$ 199.959,77	R\$ 42.571,01	15/09/2021
set/21	CAMARA	R\$ 1.799,91	R\$ 368,27	29/09/2021
			R\$ 207.372,88	

SETEMBRO/21

R\$ 401.426,53

PANORAMA DAS CONTRIBUIÇÕES
PAGAR NO DIA 15/10/2021
CONTRIBUIÇÕES EM DIA

Comp	Descritivo	Base de Cálculo	Total do Patrono	Pagto
jan/21	FUNDO DE SAÚDE	R\$ 192.601,96	R\$ 68.295,93	15/10/2021
fev/21	FUNDO DE SAÚDE	R\$ 198.462,44	R\$ 70.374,13	15/10/2021
mar/21	FUNDO DE SAÚDE	R\$ 207.127,65	R\$ 73.446,66	15/10/2021
abr/21	FUNDO DE SAÚDE	R\$ 200.905,37	R\$ 71.240,29	15/10/2021
jun/21	FUNDO DE SAÚDE	R\$ 200.550,47	R\$ 71.114,45	15/10/2021
jul/21	PREFEITURA	R\$ 197.316,93	R\$ 69.967,77	15/10/2021
jul/21	FUNDO DE SAÚDE	R\$ 193.026,69	R\$ 68.446,50	15/10/2021
ago/21	FUNDEB	R\$ 207.918,19	R\$ 73.727,11	15/10/2021
ago/21	PREFEITURA	R\$ 196.638,34	R\$ 69.727,13	15/10/2021
ago/21	FUNDO DE SAÚDE	R\$ 186.177,11	R\$ 66.017,68	15/10/2021
ago/21	FUNDO DE SAÚDE	R\$ 533,10	R\$ 189,03	15/10/2021
set/21	FUNDEB	R\$ 202.720,41	R\$ 71.883,99	15/10/2021
			R\$ 774.430,67	

CONTRIBUIÇÕES EM DIA

PANORAMA DAS CONTRIBUIÇÕES
PAGAR NO DIA 15/10/2021
CONTRIBUIÇÕES EM DIA

Comp	Descritivo	Base de Cálculo	Segurado	Pagto
jul/21	FUNDO DE SAÚDE	R\$ 193.026,69	R\$ 27.023,47	15/10/2021
ago/21	FUNDEB	R\$ 207.918,19	R\$ 29.108,02	15/10/2021
ago/21	FUNDO DE SAÚDE	R\$ 186.177,11	R\$ 26.064,55	15/10/2021
ago/21	FUNDO DE SAÚDE COMPL.	R\$ 533,10	R\$ 74,63	15/10/2021
set/21	FUNDEB	R\$ 202.720,41	R\$ 28.380,33	15/10/2021
			R\$ 110.651,00	

CONTRIBUIÇÕES EM DIA

19/10/2021

TOTAL PAGO EM
15/10/2021
R\$ 885.081,67

**PANORAMA DAS CONTRIBUIÇÕES COTA
SEGURADO / PATRONAL E SUPLEMENTAR**

A VENCER EM 20/10/2021

Comp	Descritivo	Segurado	Patronal	Suplementar	Total	Pagto
Set/21	PREFEITURA	R\$ 28.178,11	R\$ 28.520,29	R\$ 42.851,06	R\$ 99.549,46	A VENCER
Set/21	F.M.SAÚDE	R\$ 26.001,46	R\$ 26.317,10	R\$ 39.540,79	R\$ 91.859,35	A VENCER
Totalizador					R\$ 191.408,81	



IPSMGLL

agradece a presença.