



# IPSMGLL

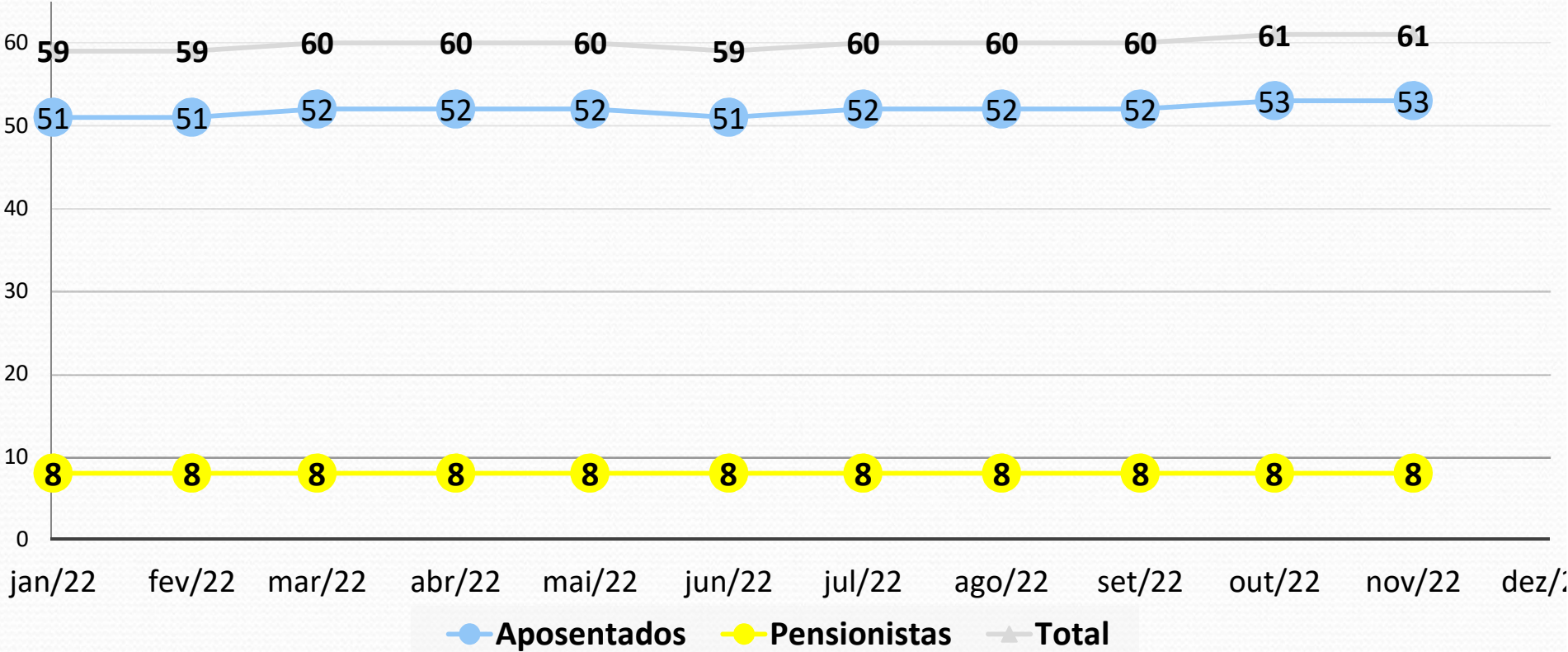
CONSELHO ADMINISTRATIVO  
NOVEMBRO/2022

site: <http://ipsmgll.ms.gov.br>

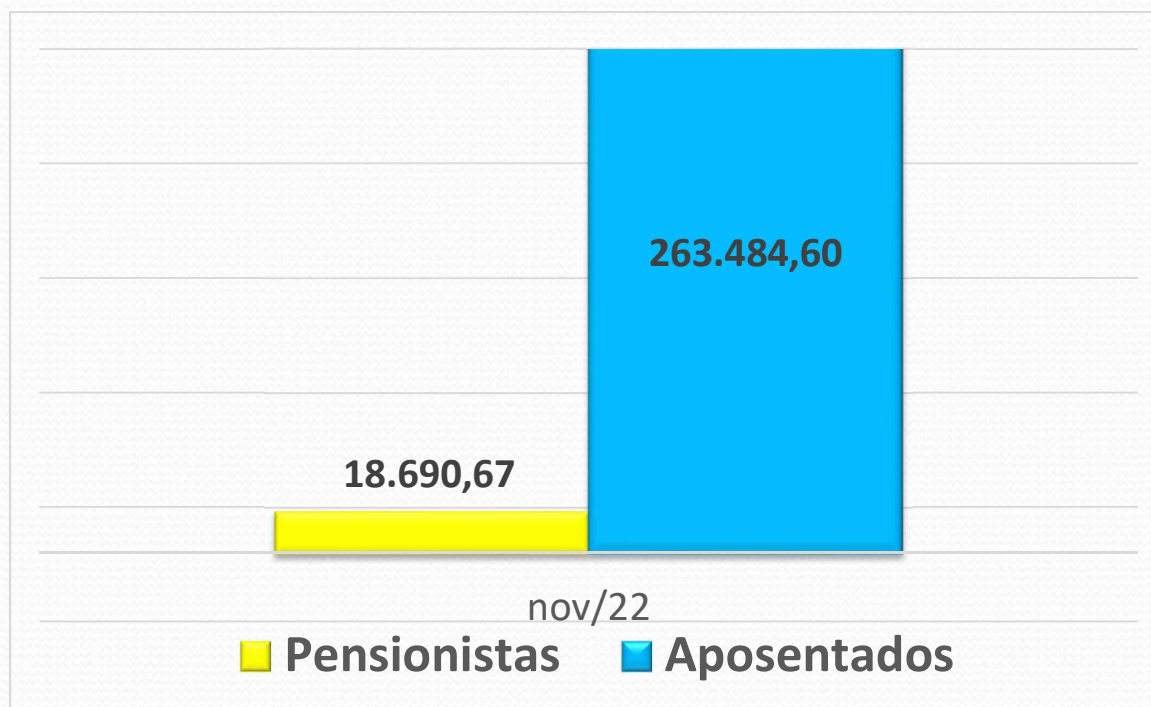
e-mail: [atendimento@ipsmgll.ms.gov.br](mailto:atendimento@ipsmgll.ms.gov.br); [diretoria@ipsmgll.ms.gov.br](mailto:diretoria@ipsmgll.ms.gov.br)

21/11/2022

# QUANTIDADE DE APOSENTADOS E PENSIONISTAS



## FOLHA DE PAGAMENTO - APOSENTADOS E PENSIONISTAS



**OUTUBRO/22**

**R\$ 18.690,67**

**R\$ 263.484,59**

**R\$ 282.175,26**

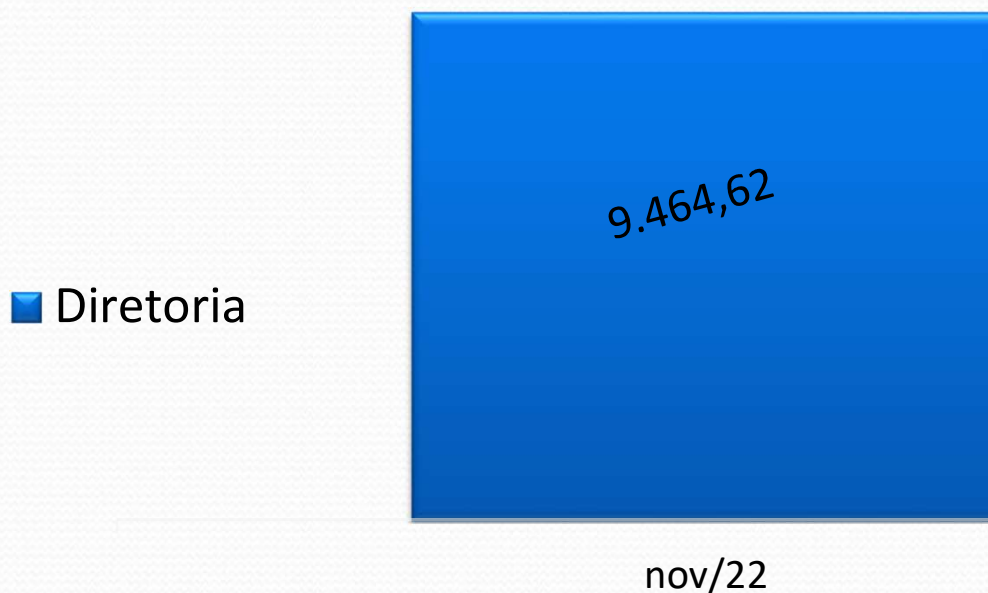
**NOVEMBRO/22**

**R\$ 18.690,67**

**R\$ 263.484,60**

**R\$ 282.175,27**

## COMPOSIÇÃO DA DIRETORIA FOLHA DE PAGAMENTO - DIRETORIA



**Presidente do IPSMGLL  
+ Diretor Financeiro e de Benefícios  
+ Diretor Contador  
+ Participações dos Conselheiros**

## TOTAL DE DESPESAS ADMINISTRATIVAS - 2022

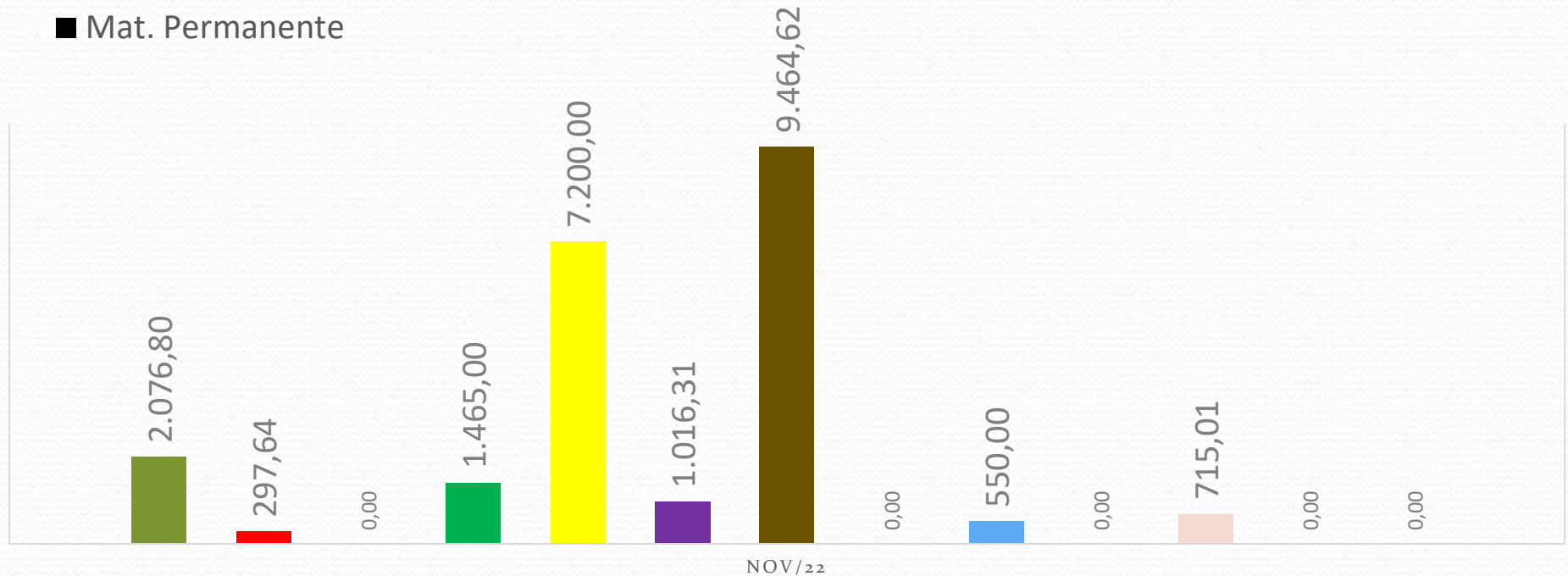
OUTUBRO/22

R\$ 15.097,37- fonte 143

NOVEMBRO/22

R\$ 22.785,38- fonte 143

- Diárias
- Tarifas Bancárias
- Sistema SISCONT
- Assessoria em RH
- Assessoria Juridica
- Assessoria Atuarial
- Diretoria
- Locação Impressora
- Web-site
- Eventos/Palestras/Outros
- Comprev
- Manut da Rede
- Mat. Permanente



## TOTAL DE DESPESAS ADMINISTRATIVAS DO EXERCICIO ACUMULADA ATÉ 11/2022

Diárias	R\$	19.221,85
Tarifas Bancárias	R\$	3.144,72
Sistema SISCONT	R\$	3.900,00
Assessoria em RH	R\$	15.455,00
Assessoria Juridica	R\$	43.200,00
Assessoria Atuarial	R\$	19.815,24
Diretoria	R\$	98.117,69
Locação Impressora	R\$	2.250,00
Web-site	R\$	6.050,00
Eventos/Palestras/Outros	R\$	6.297,80
Anbima	R\$	1.680,00
Consultoria SPREV	R\$	-
Comprev	R\$	715,01
Manut da Rede	R\$	5.100,00
Mat. Permanente	R\$	47.865,00
<b>Totalizador</b>	<b>R\$</b>	<b>272.812,31</b>

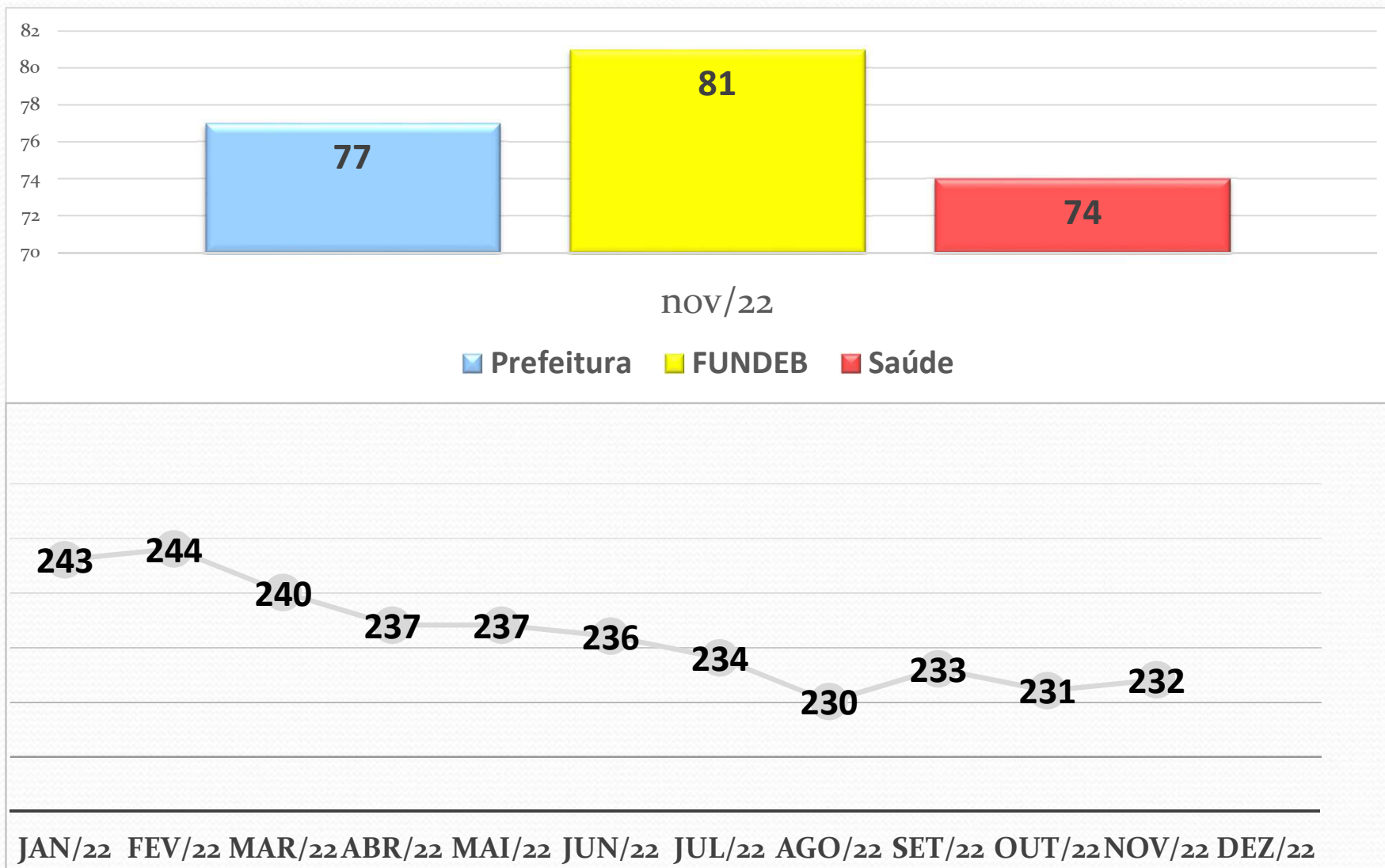
**Por fonte:**

**143000 > R\$ 224.947,31**

**144000 > R\$ 47.865,00**

21/11/2022

## QUANTIDADE DE SERVIDORES ATIVOS



## PANORAMA DAS CONTRIBUIÇÕES A RECEBER

Comp	Descritivo	Patronal	Suplementar	Pagto
jul/22	PREFEITURA	R\$ 38.336,38	R\$ 48.552,18	A PARCELAR
jul/22	FUNDO DE SAÚDE	R\$ 38.894,83	R\$ 49.259,41	A PARCELAR
ago/22	PREFEITURA	R\$ 39.539,83	R\$ 50.076,30	A PARCELAR
ago/22	FUNDO DE SAÚDE	R\$ 52.152,09	R\$ 66.049,49	A PARCELAR
set/22	FUNDO DE SAÚDE	R\$ 41.867,50	R\$ 53.024,18	A PARCELAR
set/22	PREFEITURA	R\$ 36.409,73	R\$ 46.112,17	A PARCELAR
out/22	PREFEITURA	R\$ 36.557,86	R\$ 46.299,76	A PARCELAR
out/22	FUNDO DE SAÚDE	R\$ 42.870,78	R\$ 54.294,83	A PARCELAR
		R\$ 326.629,00	R\$ 413.668,32	
		Total do Parcelamento.....		R\$ 740.297,32



## PANORAMA DAS CONTRIBUIÇÕES RECEBIDAS

Comp	Descritivo	Segurado	Patronal	Complementar
jul/22	PREFEITURA	R\$ 30.494,86		
jul/22	FUNDO DE SAÚDE	R\$ 30.939,03		
ago/22	PREFEITURA	R\$ 31.452,14		
ago/22	FUNDO DE SAÚDE	R\$ 41.484,63		
set/22	FUNDO DE SAÚDE	R\$ 33.303,73		
set/22	PREFEITURA	R\$ 28.962,28		
out/22	FUNDEB	R\$ 35.473,91	R\$ 44.595,57	R\$ 56.479,40
out/22	PREFEITURA	R\$ 29.080,11		
out/22	FUNDO DE SAÚDE	R\$ 34.101,80		
nov/22	JUDICIAL	R\$ 531,89	R\$ 668,66	R\$ 846,84
nov/22	IPSMGLL	R\$ 1.104,23		
nov/22	CAMARA	R\$ 422,19	R\$ 530,75	R\$ 672,19
nov/22	FUNDEB	R\$ 35.551,30	R\$ 44.692,87	R\$ 56.602,61
nov/22	PREFEITURA	R\$ 29.460,95	R\$ 37.036,62	R\$ 46.906,11
nov/22	FUNDO DE SAÚDE	R\$ 34.310,61	R\$ 43.133,30	R\$ 54.627,31
ago/22	JUDICIAL***	R\$ -	R\$ 948,63	R\$ 1.201,42
set/22	JUDICIAL***	R\$ -	R\$ 559,58	R\$ 708,70
<b>Totalizador por Categoria</b>		<b>R\$ 396.673,66</b>	<b>R\$ 172.165,98</b>	<b>R\$ 218.044,58</b>

\*\*\* Repasse da contr. Cota Segurado dos processos judiciais ocorreram em Ago/22 e Set/22 já demonstrado no balanço na época própria

**RECEBIDAS NO MÊS 11/2022 - TOTAL DE R\$ 138.185,00**

**RECEBIDAS NO MÊS 12/2022 - TOTAL DE R\$ 648.699,22**



---

# IPSMGLL

agradece a presença.