



# IPSMGLL

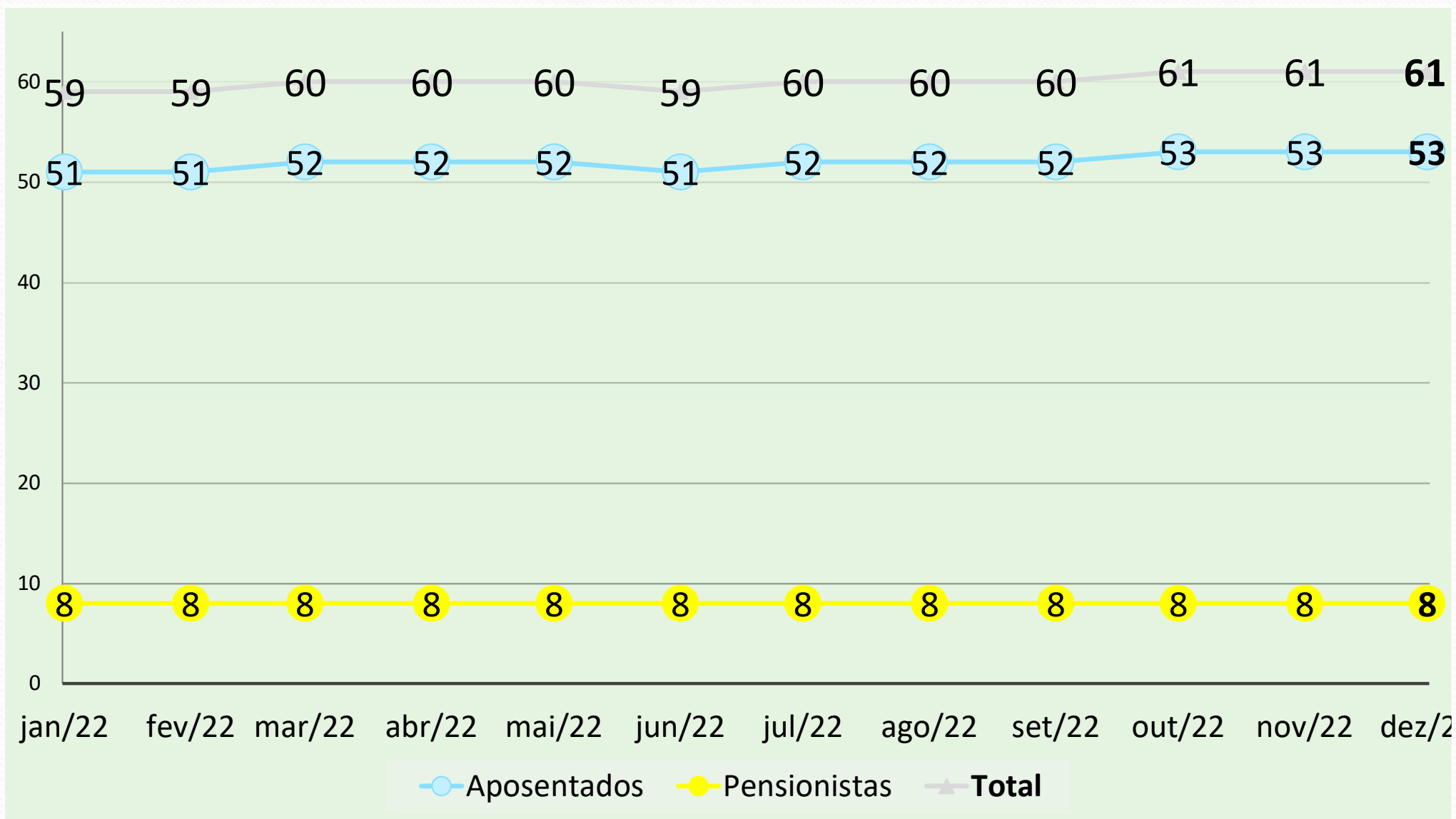
**CONSELHO ADMINISTRATIVO  
DEZEMBRO/2022**

site: <http://ipsmgll.ms.gov.br>

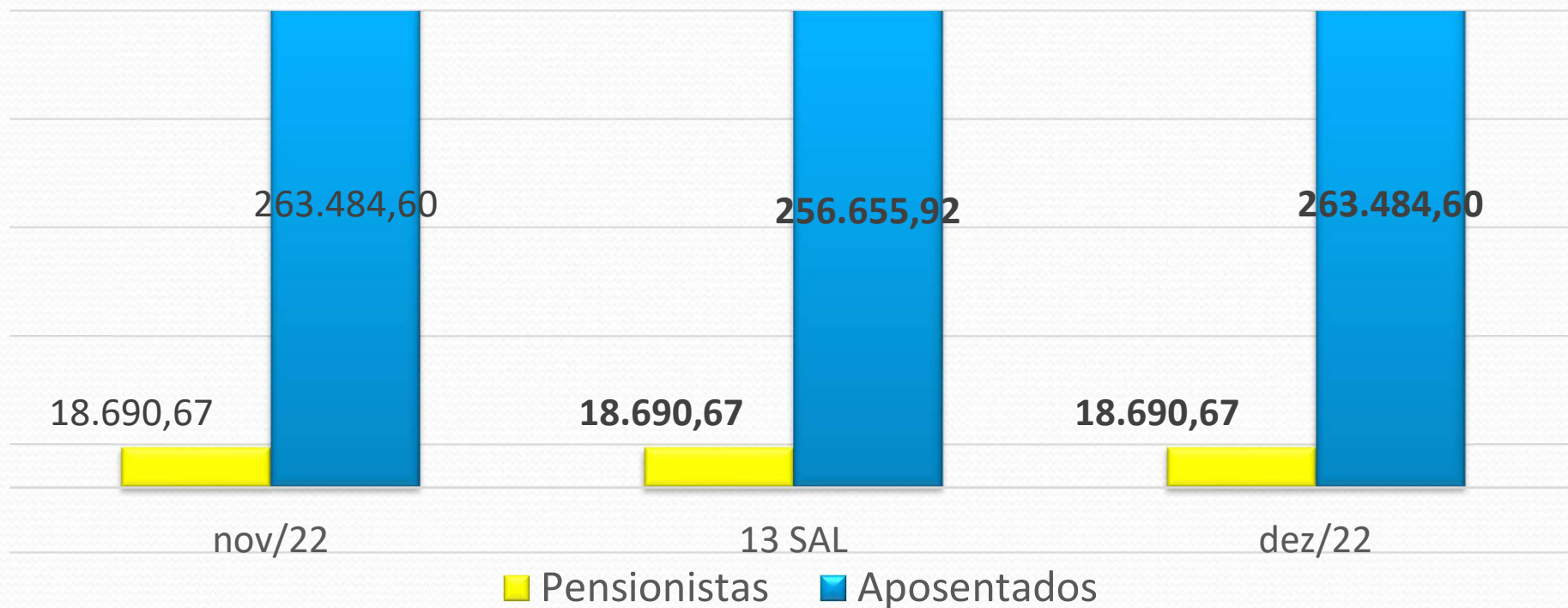
e-mail: [atendimento@ipsmgll.ms.gov.br](mailto:atendimento@ipsmgll.ms.gov.br); [diretoria@ipsmgll.ms.gov.br](mailto:diretoria@ipsmgll.ms.gov.br)

21/11/2022

## QUANTIDADE DE APOSENTADOS E PENSIONISTAS



## FOLHA DE PAGAMENTO - APOSENTADOS E PENSIONISTAS



**NOVEMBRO/22**

**R\$ 18.690,67**

**R\$ 263.484,60**

**R\$ 282.175,27**

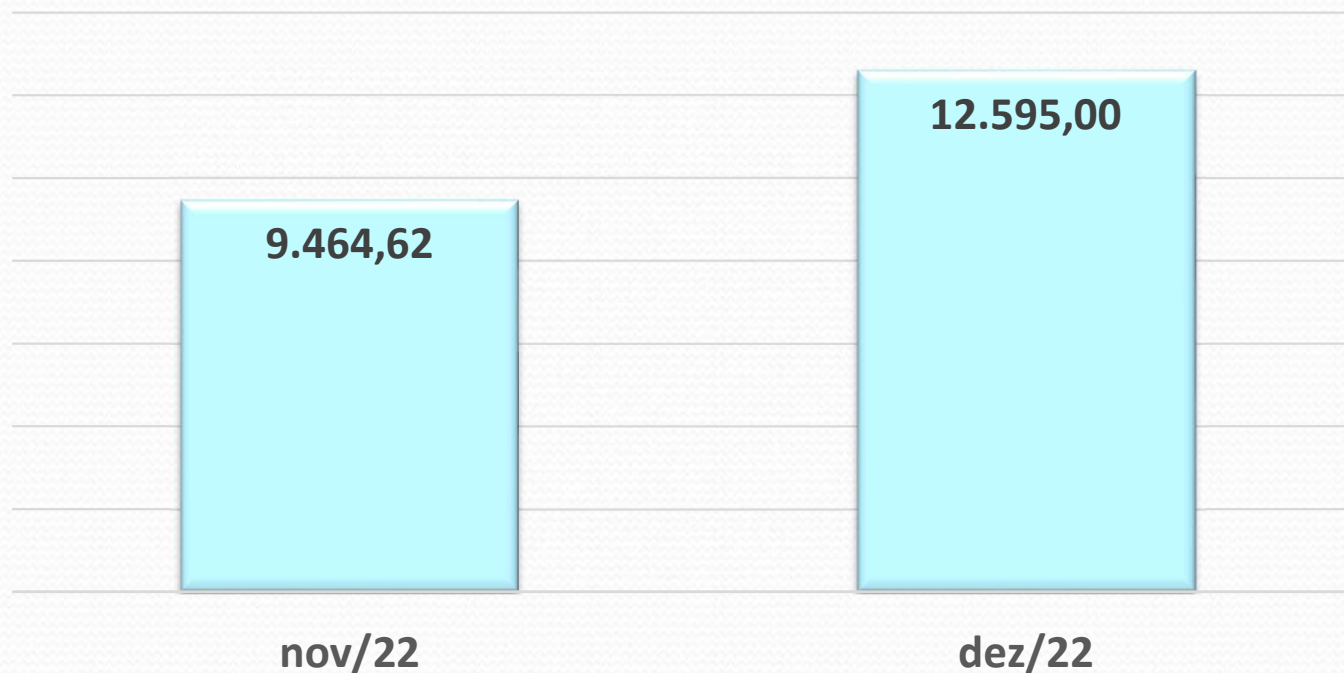
**DEZEMBRO + 13º SAL./22**

**R\$ 37.381,34**

**R\$ 520.140,52**

**R\$ 557.521,86**

## COMPOSIÇÃO DA DIRETORIA FOLHA DE PAGAMENTO - DIRETORIA



**Presidente do IPSMGLL**  
**+ Diretor Financeiro e de Benefícios**  
**+ Diretor Contador**  
**+ Participações dos Conselheiros**

# TOTAL DE DESPESAS ADMINISTRATIVAS - 2022

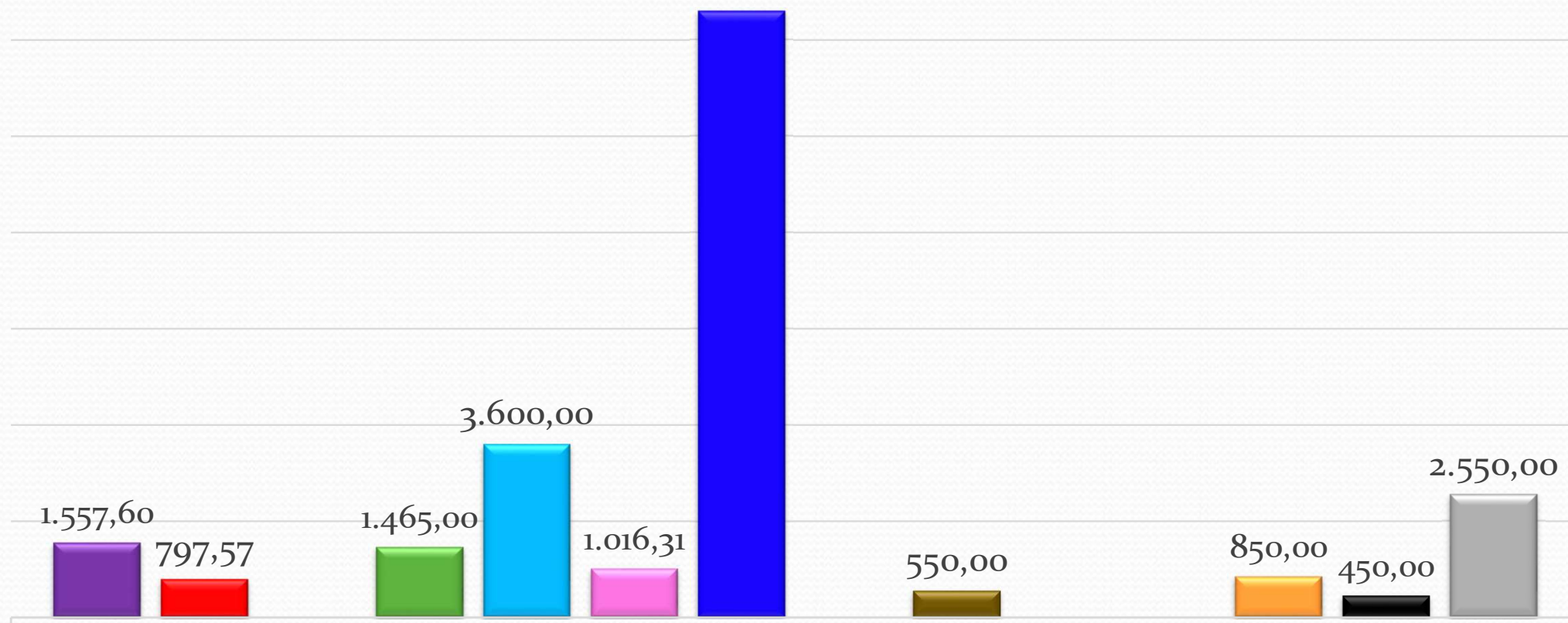
NOVEMBRO/22

22.785,38 - fonte 143

DEZEMBRO/22

R\$ 25.431,48 - fonte 143

12.595,00



dez/22

- Diárias
- Tarifas Bancárias
- Assessoria em RH
- Assessoria Jurídica
- Assessoria Atuarial
- Diretoria
- Web-site
- Consultoria SPREV
- Comprev
- Manut da Rede

## TOTAL DE DESPESAS ADMINISTRATIVAS DO EXERCÍCIO ACUMULADA ATÉ 12/2022

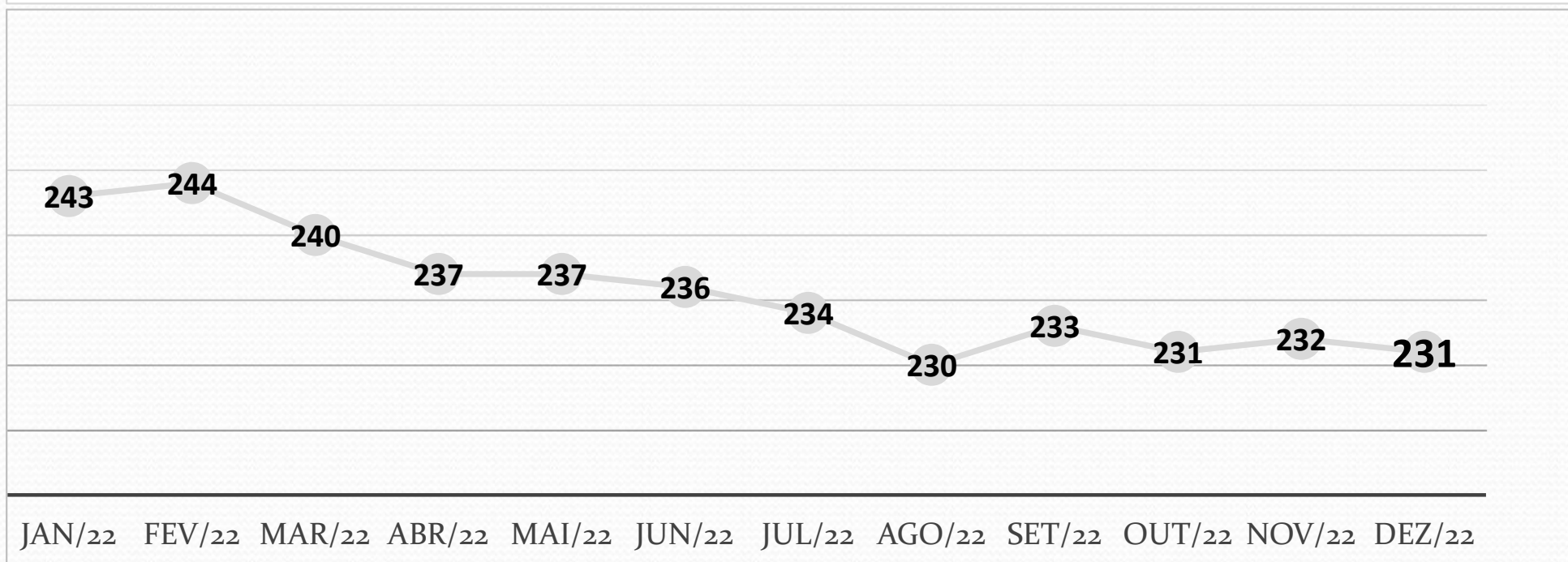
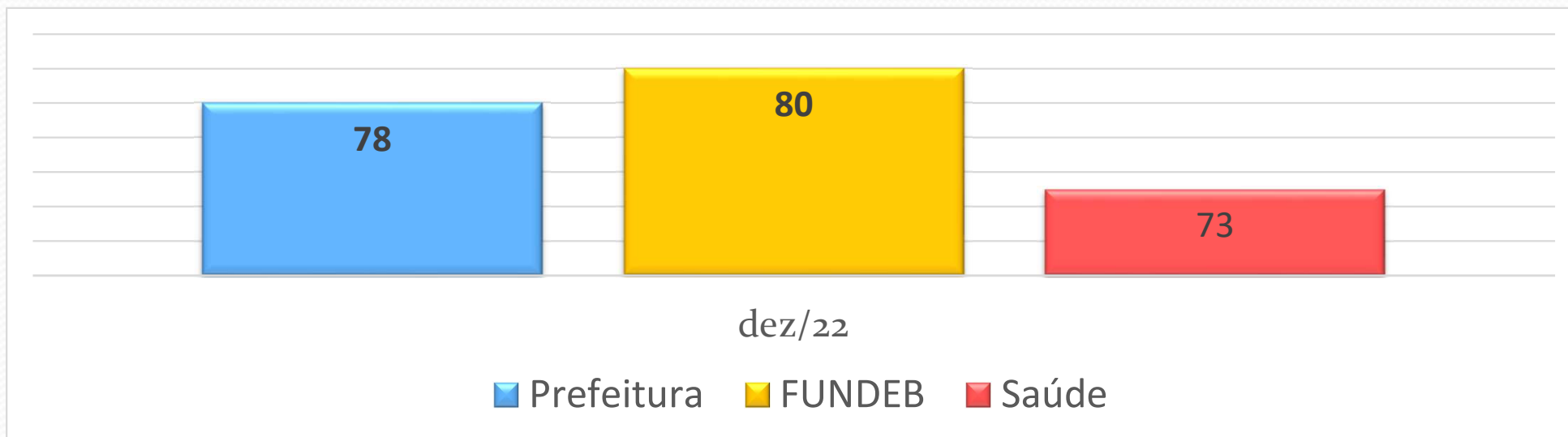
Diárias	R\$	20.779,45
Tarifas Bancárias	R\$	3.942,29
Sistema SISCONT	R\$	3.900,00
Assessoria em RH	R\$	16.920,00
Assessoria Jurídica	R\$	46.800,00
Assessoria Atuarial	R\$	20.831,55
Diretoria	R\$	110.712,69
Locação Impressora	R\$	2.250,00
Web-site	R\$	6.600,00
Eventos/Palestras/Outros	R\$	6.297,80
Anbima	R\$	1.680,00
Consultoria SPREV	R\$	850,00
Comprev	R\$	1.165,01
Manut da Rede	R\$	7.650,00
Mat. Permanente	R\$	47.865,00
<b>Totalizador</b>	<b>R\$</b>	<b>298.243,79</b>

**Por fonte:**

**143000 > R\$250.378,79**

**144000 > R\$ 47.865,00**

## QUANTIDADE DE SERVIDORES ATIVOS



## PANORAMA DAS CONTRIBUIÇÕES A RECEBER

Comp	Descritivo	Patronal	Suplementar	Pagto
jul/22	PREFEITURA	R\$ 38.336,38	R\$ 48.552,18	A PARCELAR
jul/22	FUNDO DE SAÚDE	R\$ 38.894,83	R\$ 49.259,41	A PARCELAR
ago/22	PREFEITURA	R\$ 39.539,83	R\$ 50.076,30	A PARCELAR
ago/22	FUNDO DE SAÚDE	R\$ 52.152,09	R\$ 66.049,49	A PARCELAR
set/22	FUNDO DE SAÚDE	R\$ 41.867,50	R\$ 53.024,18	A PARCELAR
set/22	PREFEITURA	R\$ 36.409,73	R\$ 46.112,17	A PARCELAR
out/22	PREFEITURA	R\$ 36.557,86	R\$ 46.299,76	A PARCELAR
out/22	FUNDO DE SAÚDE	R\$ 42.870,78	R\$ 54.294,83	A PARCELAR
		R\$ 326.629,00	R\$ 413.668,32	
<b>Total do Parcelamento.....</b>			<b>R\$ 740.297,32</b>	

Tipo	Comp	Descritivo	Segurado	Patronal	Complementar
Mensal	dez/22	FUNDEB	R\$ 34.958,93	R\$ 43.677,61	R\$ 55.316,81
Mensal	dez/22	PREFEITURA	R\$ 29.652,70	R\$ 37.277,70	R\$ 47.211,39
Mensal	dez/22	FUNDO DE SAÚDE	R\$ 33.888,32	R\$ 42.602,38	R\$ 53.954,92
Judicial	dez/22	JUDICIAL	R\$ -	R\$ 581,22	R\$ 736,11
13 Salário	dez/22	FUNDEB	R\$ 33.963,98	R\$ 42.697,41	R\$ 54.075,41
13 Salário	dez/22	PREFEITURA	R\$ 28.019,62	R\$ 35.224,65	R\$ 44.611,27
13 Salário	dez/22	FUNDO DE SAÚDE	R\$ 29.403,22	R\$ 36.963,96	R\$ 46.813,94
<b>Total dos Créditos a Receber (não parcelado)</b>			<b>R\$ 189.886,77</b>	<b>R\$ 239.024,93</b>	<b>R\$ 302.719,85</b>

**TOTALIZADOR DOS CREDITOS A RECEBER (NÃO PARCELADOS) - TOTAL DE R\$ 731.631,55**



## PANORAMA DAS CONTRIBUIÇÕES RECEBIDAS

Comp	Descritivo	Segurado	Patronal	Complementar
jul/22	PREFEITURA	R\$ 30.494,86		
jul/22	FUNDO DE SAÚDE	R\$ 30.939,03		
ago/22	JUDICIAL		R\$ 948,63	R\$ 1.201,42
ago/22	PREFEITURA	R\$ 31.452,14		
ago/22	FUNDO DE SAÚDE	R\$ 41.484,63		
set/22	JUDICIAL		R\$ 559,58	R\$ 708,70
set/22	FUNDO DE SAÚDE	R\$ 33.303,73		
set/22	PREFEITURA	R\$ 28.962,28		
out/22	PREFEITURA	R\$ 29.080,11		
out/22	FUNDO DE SAÚDE	R\$ 34.101,80		
nov/22	JUDICIAL		R\$ 668,66	R\$ 846,84
nov/22	CAMARA	R\$ 422,19	R\$ 530,75	R\$ 672,19
nov/22	FUNDEB	R\$ 35.551,30	R\$ 44.692,87	R\$ 56.602,61
nov/22	PREFEITURA	R\$ 29.460,95	R\$ 37.036,62	R\$ 46.906,11
nov/22	FUNDO DE SAÚDE	R\$ 34.310,61	R\$ 43.133,30	R\$ 54.627,31
dez/22	IPSMGLL	R\$ 1.104,23		
dez/22	CAMARA	R\$ 422,19	R\$ 530,75	R\$ 672,19
dez/22	JUDICIAL	R\$ 462,34		
dez/22	IPSMGLL	R\$ 1.104,23		
dez/22	CAMARA	R\$ 479,98	R\$ 603,40	R\$ 764,20
		<b>R\$ 363.136,60</b>	<b>R\$ 128.704,56</b>	<b>R\$ 163.001,57</b>



---

**IPSMGLL**

**agradece a presença.**



# IPSMGLL

CONSELHO DE INVESTIMENTO  
NOVEMBRO/2022

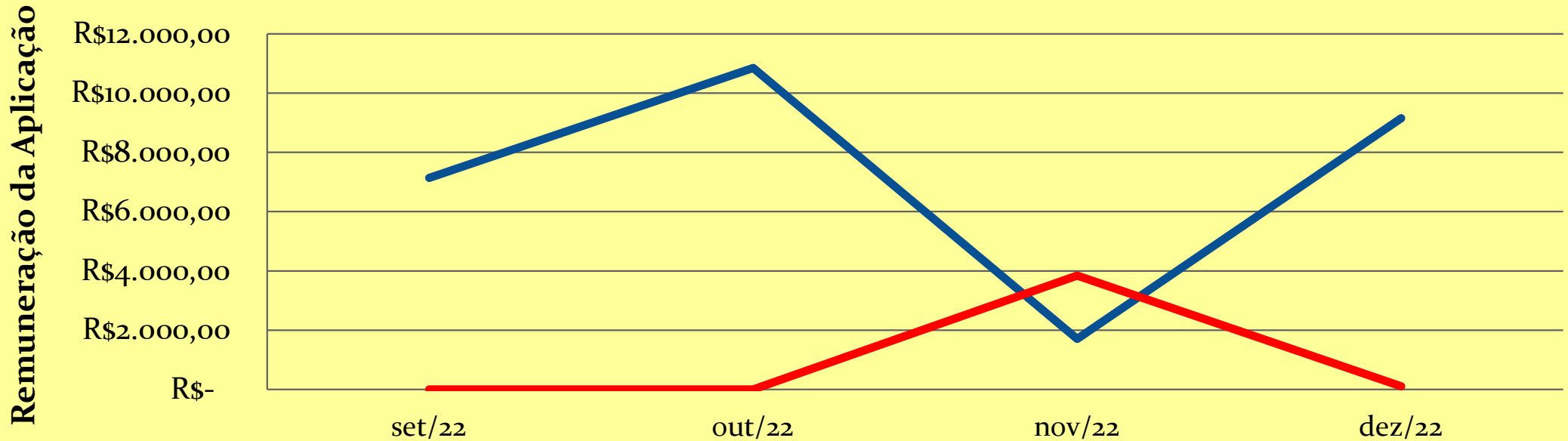
site: <http://ipsmgll.ms.gov.br>

e-mail: [atendimento@ipsmgll.ms.gov.br](mailto:atendimento@ipsmgll.ms.gov.br); [diretoria@ipsmgll.ms.gov.br](mailto:diretoria@ipsmgll.ms.gov.br)

21/11/2022

## RENDIMENTO DE INVESTIMENTO

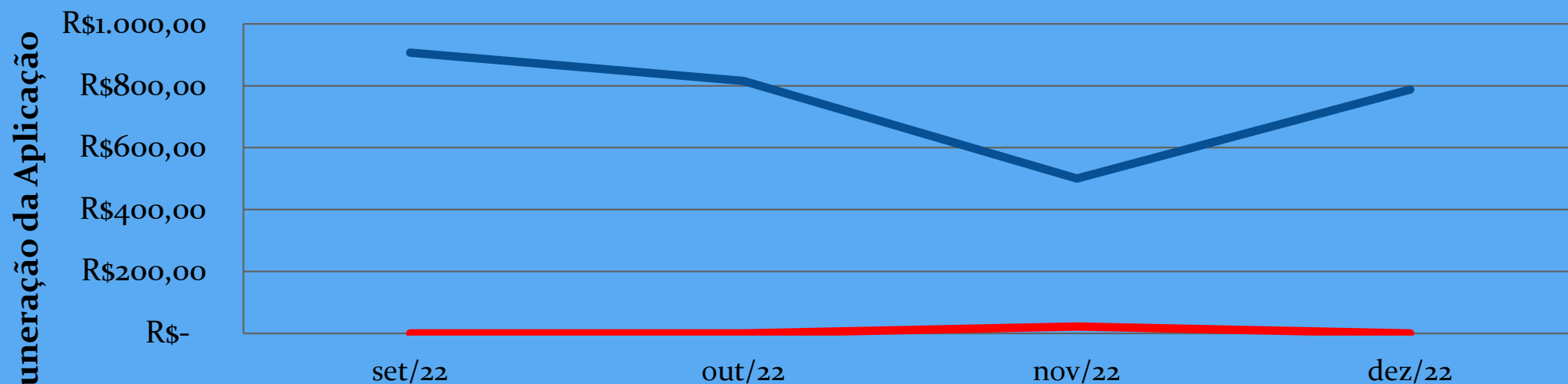
Ficha 20049 - Banco do Brasil - Conta 11.115 - Reserva da Tx. Adm.



	set/22	out/22	nov/22	dez/22
— Positiva	R\$7.140,93	R\$10.845,66	R\$1.711,07	R\$9.149,69
— Negativa	R\$-	R\$-	R\$3.841,93	R\$106,56

## RENDIMENTO DE INVESTIMENTO

Ficha 20052 - Caixa Econômica Federal - Conta 284 - Reserva da Tx. Adm.



	set/22	out/22	nov/22	dez/22
Positiva	R\$906,62	R\$815,61	R\$500,72	R\$787,70
Negativa	R\$-	R\$-	R\$22,52	R\$-

## RENDIMENTO DE INVESTIMENTO

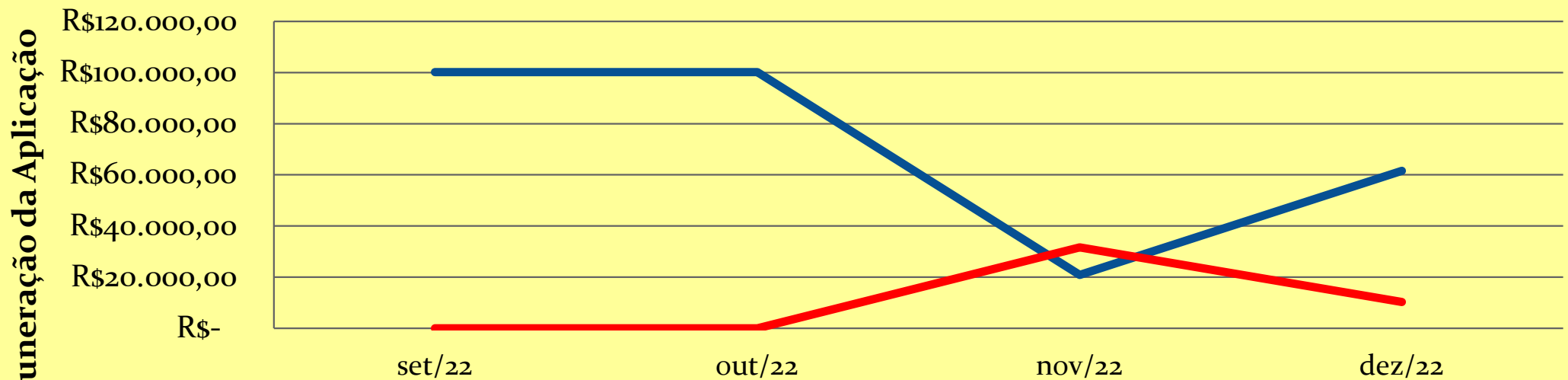
Ficha 20102 - Banco do Brasil - Conta 16.815 - Recurso para custeio da Tx. Adm



	set/22	out/22	nov/22	dez/22
Positiva	R\$ 910,85	R\$ 693,49	R\$ 512,08	R\$ 282,51
Negativa	R\$ -	R\$ -	R\$ -	R\$ -

## RENDIMENTO DE INVESTIMENTO

### Ficnha 20100 - Banco do Brasil - Conta 11.104 - Recursos Previdenciários



	set/22	out/22	nov/22	dez/22
Positiva	R\$100.182,77	R\$100.110,86	R\$20.935,19	R\$61.529,97
Negativa	R\$-	R\$-	R\$31.690,93	R\$10.301,64

## RENDIMENTO DE INVESTIMENTO

### Ficha 20051 - Caixa Econômica Federal - Conta 283 - Recursos Previdenciários.

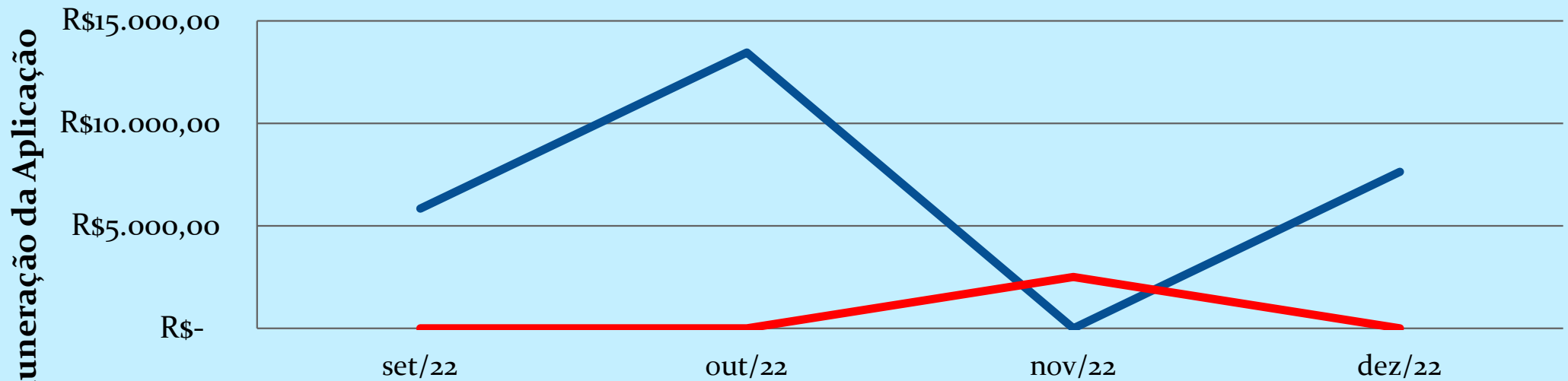


	set/22	out/22	nov/22	dez/22
— Positiva	R\$4.943,78	R\$4.000,24	R\$-	R\$679,72
— Negativa	R\$-	R\$-	R\$2.257,84	R\$619,83




## RENDIMENTO DE INVESTIMENTO

### Ficha 20050 - Banco do Bradesco - Conta 270 - Recursos Previdenciários



	set/22	out/22	nov/22	dez/22
Positiva	R\$5.839,02	R\$13.457,23	R\$-	R\$7.639,84
Negativa	R\$-	R\$-	R\$2.502,24	R\$-

## EVOLUÇÃO DOS INVESTIMENTOS E DISPONIBILIDADE DE CAIXA



**IPSMGLL**

Que muitos avanços possam  
acontecer em 2023.