



RELATÓRIO MENSAL - 4/2017

27/06/2017

**Regime Próprio de Previdência Social do município de
GUIA LOPES DA LAGUNA - MS
IPSMGLL**

Prezado(a) Diretor Executivo, Sr(a). PEDRO ANTONIO OVELAR GARCETE;

Atendendo a necessidade do Instituto Previdenciário quanto a Política anual de Investimentos e a Meta Atuarial, enviamos o parecer econômico referente ao mês de ABRIL, sobre o desempenho mensal das rentabilidades das atuais aplicações financeiras do IPSMGLL.

Nosso parecer contém uma análise do enquadramento de suas aplicações frente à **Resolução CMN 3.922/2010**, alterada pela **Resolução CMN 4.392/2014**, um resumo do Regulamento dos fundos de investimento, uma análise sobre o comportamento das rentabilidades durante o ano e da carteira de investimento quanto ao cumprimento da Meta Atuarial.

Este relatório vem atender o **Inciso II, do Art. 3º da Portaria MPS 519/2011**, que exige a elaboração de **Relatórios Mensais**, para acompanhamento do desempenho das aplicações financeiras.

Art. 3. II – Exigir da entidade credenciada, mediante contrato, no mínimo mensalmente, relatório detalhado contendo informações sobre a rentabilidade e risco das aplicações.



APLICAÇÃO DA POLÍTICA DE INVESTIMENTOS 2017 - IPSMGLL

OPÇÃO DE INVESTIMENTO	RESOLUÇÃO CMN 3.922/2010	Atualmente (%)	LIMITE MÁXIMO DO PAI (%)	Atualmente (R\$)	LIMITE MÁXIMO DEFINIDO NO PAI (R\$)	LIMITES PARA APLICAÇÃO, CONFORME A POLÍTICA DE INVESTIMENTOS	
RENDA FIXA							
Títulos Públicos	Art. 7, I, a (100%)	0,0%	30%	-	1.470.760,85	AINDA PERMITE	1.470.760,85
F.I. 100% em Títulos Públicos (IMA)	Art. 7º, I, b (100%)	47,1%	100%	2.310.283,56	4.902.536,18	AINDA PERMITE	2.592.252,62
Operações Compromissadas	Art. 7º, II	0,0%	0%	-	-		-
F.I. referenciado em Indicadores RF (IMA)	Art. 7º, III, a (80%)	27,8%	50%	1.364.653,54	2.451.268,09	AINDA PERMITE	1.086.614,55
F.I. em índices de RF (IMA)	Art. 7º, III, b (80%)	0,0%	50%	-	2.451.268,09	AINDA PERMITE	2.451.268,09
F.I. referenciado em Indicadores RF	Art. 7º, IV, a (30%)	25,0%	30%	1.227.599,08	1.470.760,85	AINDA PERMITE	243.161,77
F.I. em índices de RF	Art. 7º, IV, b (30%)	0,0%	30%	-	1.470.760,85	AINDA PERMITE	1.470.760,85
Poupança	Art. 7º, V, a (20%)	0,0%	0%	-	-		-
LIG - Letras Imobiliárias Garantidas	Art. 7º, V, b (20%)	0,0%	0%	-	-		-
FIDC (Cond. Aberto)	Art. 7º, VI (15%)	0,0%	0%	-	-		-
FIDC (Cond. Fechado)	Art. 7º, VII, a (5%)	0,0%	0%	-	-		-
F.I. em Crédito Privado	Art. 7º, VII, b (5%)	0,0%	0%	-	-		-
RENDA VARIÁVEL							
F.I. referenciado em ações	Art. 8º, I, (30%)	0,0%	5%	-	245.126,81	AINDA PERMITE	245.126,81
F.I. referenciado em índices de ações	Art. 8º, II (20%)	0,0%	5%	-	245.126,81	AINDA PERMITE	245.126,81
F.I. em ações	Art. 8º, III (15%)	0,0%	5%	-	245.126,81	AINDA PERMITE	245.126,81
F.I. Multimercados	Art. 8º, IV (5%)	0,0%	5%	-	245.126,81	AINDA PERMITE	245.126,81
F.I. em Participações	Art. 8º, V (5%)	0,0%	0%	-	-		-
F.I. Imobiliário negociado em bolsa	Art. 8º, VI (5%)	0,0%	0%	-	-		-
TOTAL EM RENDA VARIÁVEL	Art. 8º, § único (30%)	0,0%	20%	-	980.507,24	AINDA PERMITE	980.507,24

Igor França Garcia | Atuário MIBA/RJ 1.659 | Certificação Profissional ANBIMA CPA – 20

Consultor de Investimentos Credenciado pela CVM

(65) 9242.8876 | igor.garcia@atuarialconsultoria.com.br | (SKYPE)igor frança garcia | (65) 3621.8267

Rua Monsenhor Trebaure, nº 210, Centro Norte - Cuiabá – MT - CEP: 78.005-380



LIMITES DE BENCHMARK DA POLÍTICA DE INVESTIMENTOS 2017 - IPSMGLL

BENCHMARK	Limite - Benchmark (%)			Limite - Benchmark (R\$)			PARA ENQUADRAR OS LIMITES DE BENCHMARK DO PAI, RECOMENDAMOS
	Mínimo	ATUALMENTE	Máximo	Mínimo	ATUALMENTE	Máximo	
DI	5,0%	25,0%	30,0%	245.126,81	1.227.599,08	1.470.760,85	
IRF - M 1	5,0%	30,0%	50,0%	245.126,81	1.470.693,74	2.451.268,09	
IRF - M	0,0%	6,4%	30,0%	-	315.812,58	1.470.760,85	
IRF - M 1+	0,0%	0,0%	30,0%	-	-	1.470.760,85	
IMA - B 5	5,0%	16,8%	50,0%	245.126,81	821.871,05	2.451.268,09	
IMA - B	0,0%	5,6%	30,0%	-	276.552,65	1.470.760,85	
IMA - B 5+	0,0%	0,0%	5,0%	-	-	245.126,81	
IMA - GERAL	0,0%	12,6%	30,0%	-	616.897,16	1.470.760,85	
IDKA 2, IDKA 3	0,0%	3,5%	30,0%	-	173.109,92	1.470.760,85	
IDKA 20	0,0%	0,0%	5,0%	-	-	245.126,81	
Multimercado	0,0%	0,0%	5,0%	-	-	245.126,81	
Ibovespa	0,0%	0,0%	5,0%	-	-	245.126,81	
IBr - X 50	0,0%	0,0%	5,0%	-	-	245.126,81	



MOVIMENTAÇÃO DA CARTEIRA DE INVESTIMENTOS 2017 - IPSMGLL

MESES	SALDO INICIAL	APORTES	RESGATES	VARIAÇÃO - PU TÍTULOS PÚBLICOS	Rentabilidade Negativa (a)	Rentabilidade Positiva (b)	RENTABILIDAD E MENSAL C = (a) - (b)	SALDO FINAL
JANEIRO	4.627.964,02	3.614,98	94.073,78	-	-	63.442,74	63.442,74	4.600.947,96
FEVEREIRO	4.600.947,96	204.592,76	106.637,04	-	-	68.453,10	68.453,10	4.767.356,78
MARÇO	4.767.356,78	135.494,71	108.923,51	-	-	57.399,58	57.399,58	4.851.327,56
ABRIL	4.851.327,56	125.907,85	106.439,74	-	(961,38)	32.701,89	31.740,51	4.902.536,18
MAIO	4.902.536,18	-	-	-	-	-	-	4.902.536,18
JUNHO	4.902.536,18	-	-	-	-	-	-	4.902.536,18
JULHO	4.902.536,18	-	-	-	-	-	-	4.902.536,18
AGOSTO	4.902.536,18	-	-	-	-	-	-	4.902.536,18
SETEMBRO	4.902.536,18	-	-	-	-	-	-	4.902.536,18
OUTUBRO	4.902.536,18	-	-	-	-	-	-	4.902.536,18
NOVEMBRO	4.902.536,18	-	-	-	-	-	-	4.902.536,18
DEZEMBRO	4.902.536,18	-	-	-	-	-	-	4.902.536,18
ANO	4.627.964,02	469.610,30	416.074,07	-	(961,38)	221.997,31	221.035,93	4.902.536,18

Igor França Garcia | Atuário MIBA/RJ 1.659 | Certificação Profissional ANBIMA CPA – 20

Consultor de Investimentos Credenciado pela CVM

(65) 9242.8876 | igor.garcia@atuarialconsultoria.com.br | (SKYPE)igor frança garcia | (65) 3621.8267

Rua Monsenhor Trebaure, nº 210, Centro Norte - Cuiabá – MT - CEP: 78.005-380



ENQUADRAMENTO DOS FUNDOS DE INVESTIMENTOS - RESOLUÇÃO CMN 3.922/2010

Fundo de Investimento	Enquadramento Legal	Valor Aplicado	Percentual sobre cada Fundo	Percentual sobre cada Patrimônio Líquido	Enquadrado?
CAIXA FI BRASIL IMA GERAL TITULOS PUBLICOS	FI 100% Títulos TN - Art. 7º, I, b (100%)	306.784,89	6,3%	47,1%	SIM
CAIXA FI BRASIL IMA B TITULOS PUBLICOS		43.882,43	0,9%		
CAIXA FI BRASIL IRF – M 1 TITULOS PUBLICOS RF		640.918,33	13,1%		
BB PREVIDENCIÁRIO RF IDKA 2 TÍTULOS PÚBLICOS		173.109,92	3,5%		
BB PREVIDENCIÁRIO RF IRF – M TÍTULOS PÚBLICOS		315.812,58	6,4%		
BB PREVIDENCIÁRIO RF IRF – M 1 TÍTULOS PÚBLICOS		829.775,41	16,9%		
BRADESCO FI RENDA FIXA IMA GERAL	FI Renda Fixa/Referenciados RF - Art. 7º, III, a (80% e 20% por fundo)	310.112,27	6,3%	27,8%	SIM
BRADESCO INSTITUCIONAL FIC FI RF IMA - B 5		241.489,00	4,9%		
BB PREVIDENCIÁRIO RENDA FIXA IMA-B 5 LONGO PRAZO		580.382,05	11,8%		
BB PREVIDENCIÁRIO RENDA FIXA IMA - B		232.670,22	4,7%		
BRADESCO FI REFERENCIADO DI FEDERAL EXTRA	FI de Renda Fixa - Art. 7º, IV, a (30% e 20% por fundo)	315.345,20	6,4%	25,0%	SIM
CAIXA FI BRASIL TÍTULOS PÚBLICOS RF		115.673,99	2,4%		
BB PREVIDENCIÁRIO RENDA FIXA PERFIL		796.579,89	16,2%		
TOTAL		4.902.536,18	100%	100%	



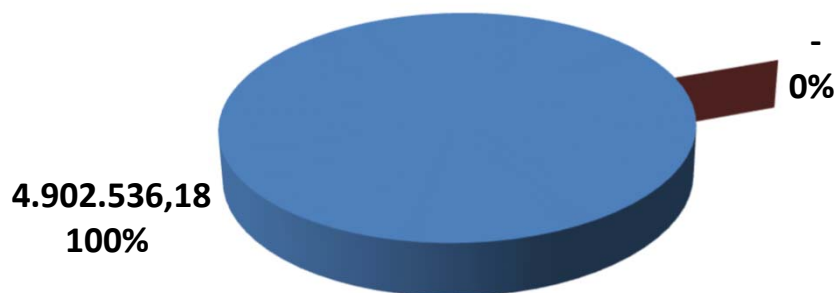
DISTRIBUIÇÃO DA CARTEIRA DE INVESTIMENTO / SEGMENTO

SEGMENTO	VALOR APLICADO (em R\$)	Percentual sobre Patrimônio Líquido
RENDA FIXA	4.902.536,18	100,0%
RENDA VARIÁVEL	-	0,0%
TOTAL	4.902.536,18	100,0%

DISTRIBUIÇÃO DA CARTEIRA / SEGMENTO

■ RENDA FIXA

■ RENDA VARIÁVEL






**DISTRIBUIÇÃO DA CARTEIRA DE INVESTIMENTO /
POR LIMITE DE APLICAÇÃO - RENDA FIXA**

SEGMENTO	VALOR APLICADO (em R\$)	Percentual sobre Patrimônio Líquido
Títulos Públicos	-	0,0%
F.I. 100% em Títulos Públicos (IMA)	2.310.283,56	47,1%
Operações Compromissadas	-	0,0%
F.I. referenciado em Indicadores RF (IMA)	1.364.653,54	27,8%
F.I. em índices de RF (IMA)	-	0,0%
F.I. referenciado em Indicadores RF	1.227.599,08	25,0%
F.I. em índices de RF	-	0,0%
Poupança	-	0,0%
LIG - Letras Imobiliárias Garantidas	-	0,0%
FIDC (Cond. Aberto)	-	0,0%
FIDC (Cond. Fechado)	-	0,0%
F.I. em Crédito Privado	-	0,0%
RENDA FIXA	4.902.536,18	100,0%

DISTRIBUIÇÃO DA CARTEIRA / RENDA FIXA

- Títulos Públicos
- F.I. 100% em Títulos Públicos (IMA)
- Operações Compromissadas
- F.I. referenciado em Indicadores RF (IMA)
- F.I. em índices de RF (IMA)
- F.I. referenciado em Indicadores RF
- F.I. em índices de RF
- Poupança
- LIG - Letras Imobiliárias Garantidas
- FIDC (Cond. Aberto)
- FIDC (Cond. Fechado)
- F.I. em Crédito Privado





**DISTRIBUIÇÃO DA CARTEIRA DE INVESTIMENTO /
POR LIMITE DE APLICAÇÃO - RENDA VARIÁVEL**

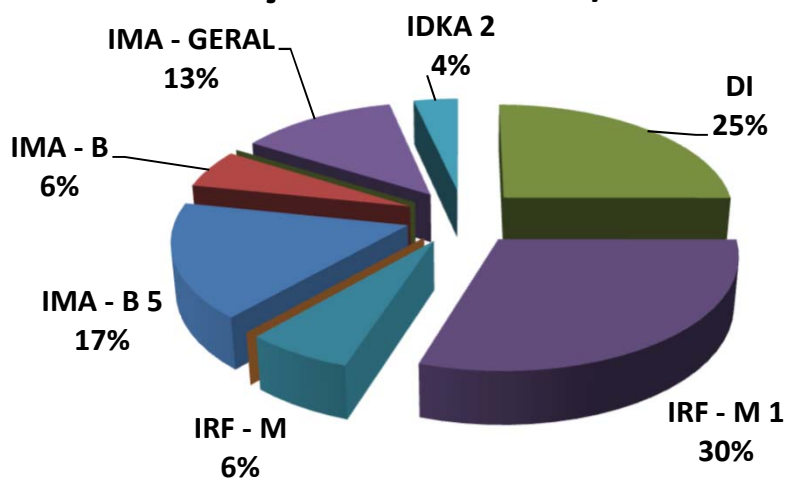
SEGMENTO	VALOR APLICADO (em R\$)	Percentual sobre Patrimônio Líquido
F.I. referenciado em ações	-	0,0%
F.I. referenciado em índices de ações	-	0,0%
F.I. em ações	-	0,0%
F.I. Multimercados	-	0,0%
F.I. em Participações	-	0,0%
F.I. Imobiliário negociado em bolsa	-	0,0%
RENDA VARIÁVEL	-	0,0%



**DISTRIBUIÇÃO DA CARTEIRA DE INVESTIMENTO /
POR ÍNDICE DE BENCHMARK**

ÍNDICE (BENCHMARK)	VALOR APLICADO (em R\$)	Percentual sobre Patrimônio Líquido
Títulos Públicos Pré- Fixado	-	0,0%
Títulos Públicos Pós - Fixado (Selic)	-	0,0%
DI	1.227.599,08	25,0%
IRF - M 1	1.470.693,74	30,0%
IRF - M	315.812,58	6,4%
IRF - M 1+	-	0,0%
IMA - B 5	821.871,05	16,8%
IMA - B	276.552,65	5,6%
IMA - B 5+	-	0,0%
IMA - GERAL	616.897,16	12,6%
IDKA 2	173.109,92	3,5%
IDKA 3	-	0,0%
IDKA 20	-	0,0%
IPCA + 6,00% a.a	-	0,0%
Multimercado	-	0,0%
IBOVESPA	-	0,0%
IBR - X	-	0,0%
Imobiliário	-	0,0%
Dividendos	-	0,0%
Imobiliário	-	0,0%
TOTAL	4.902.536,18	100,0%

DISTRIBUIÇÃO DA CARTEIRA / POR ÍNDICE

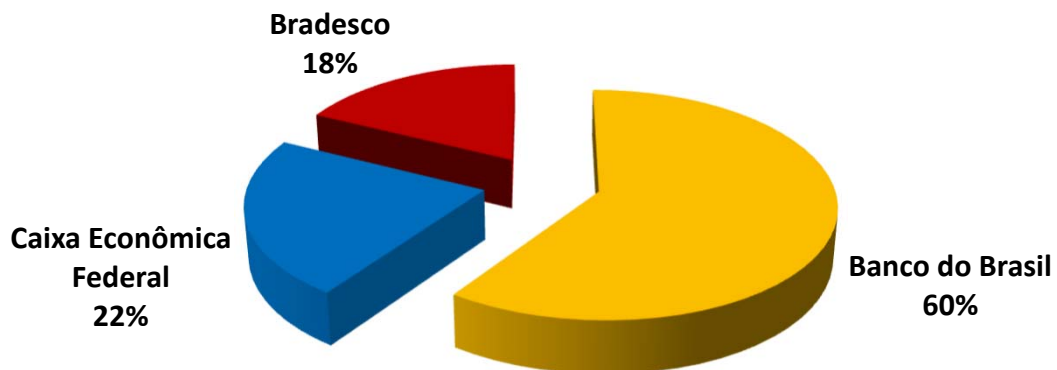




**DISTRIBUIÇÃO DA CARTEIRA DE INVESTIMENTO /
POR INSTITUIÇÃO FINANCEIRA**

SEGMENTO	VALOR APLICADO (em R\$)	Percentual sobre Patrimônio Líquido
Banco do Brasil	2.928.330,07	59,7%
Caixa Econômica Federal	1.107.259,64	22,6%
Bradesco	866.946,47	17,7%
TOTAL	4.902.536,18	100,0%

**DISTRIBUIÇÃO DA CARTEIRA /
POR INSTITUIÇÃO FINANCEIRA**

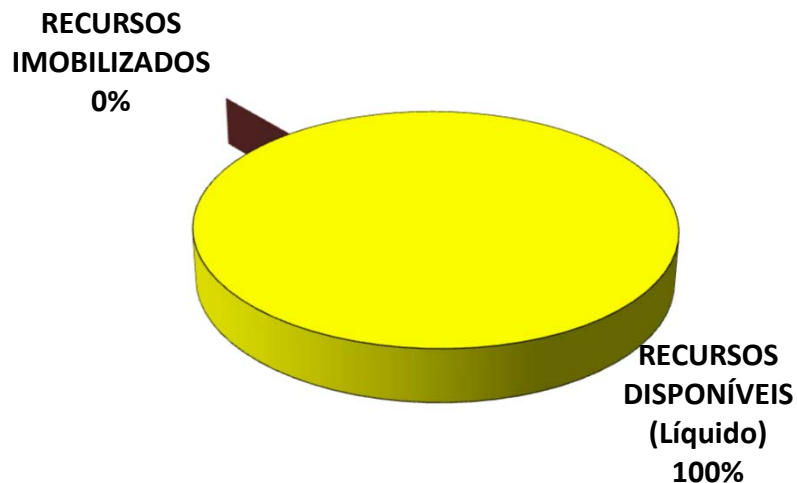




**DISTRIBUIÇÃO DA CARTEIRA DE INVESTIMENTO /
POR LIQUIDEZ**

SEGMENTO	VALOR APLICADO (em R\$)	Percentual sobre Patrimônio Líquido
RECURSOS DISPONÍVEIS (Líquido)	4.902.536,18	100,0%
RECURSOS IMOBILIZADOS	-	0,0%
TOTAL	4.902.536,18	100,0%

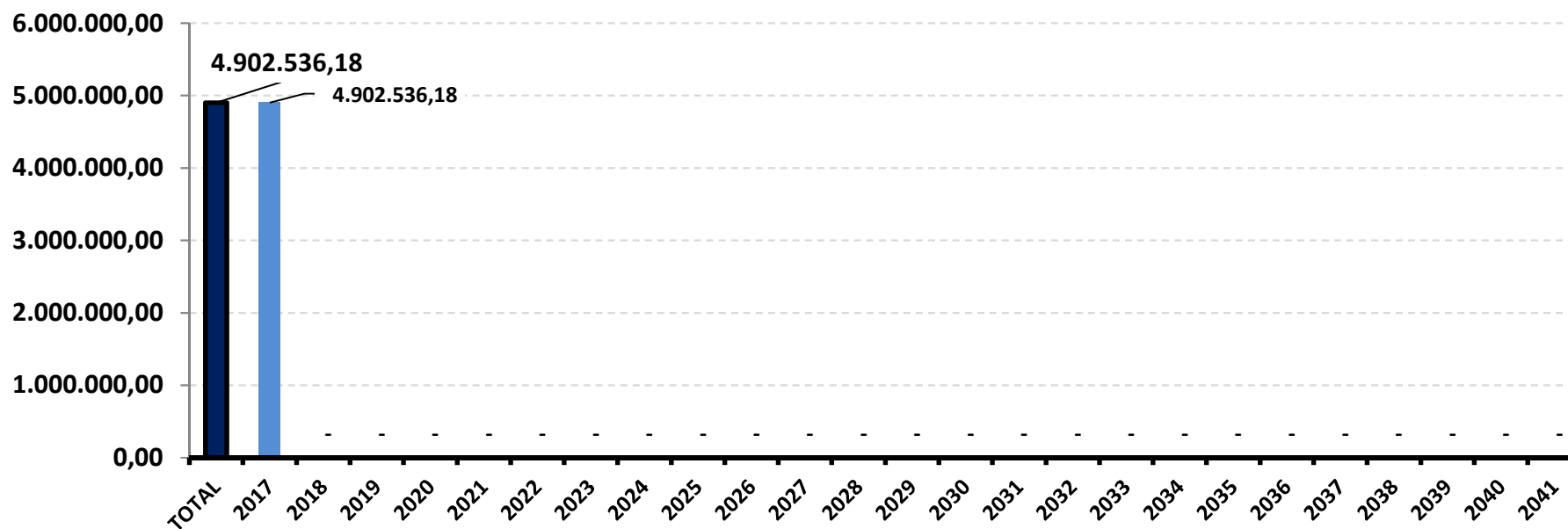
**DISTRIBUIÇÃO DA CARTEIRA /
POR LIQUIDEZ**





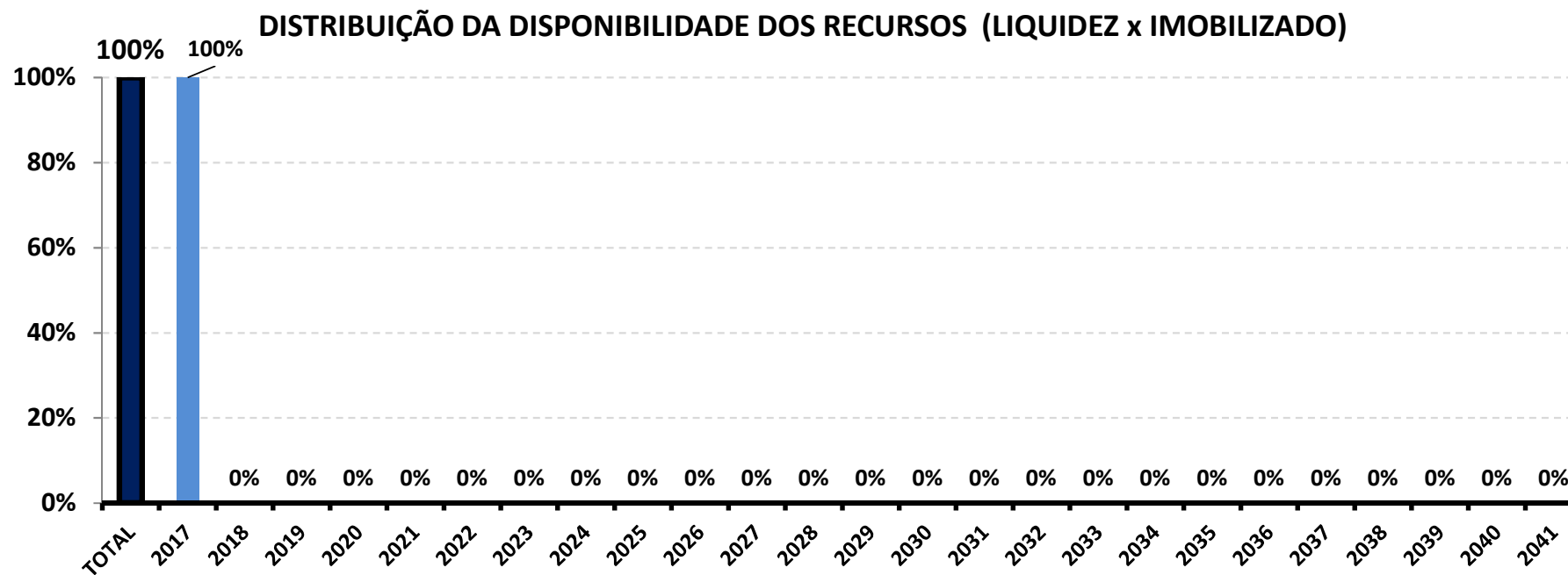
**DISTRIBUIÇÃO DA CARTEIRA DE INVESTIMENTO POR LIQUIDEZ E IMOBILIZADO
NOS PRÓXIMOS 25 ANOS (R\$)**

DISTRIBUIÇÃO DA DISPONIBILIDADE DOS RECURSOS (LIQUIDEZ x IMOBILIZADO)





**DISTRIBUIÇÃO DA CARTEIRA DE INVESTIMENTO POR LIQUIDEZ E IMOBILIZADO
NOS PRÓXIMOS 25 ANOS (%)**

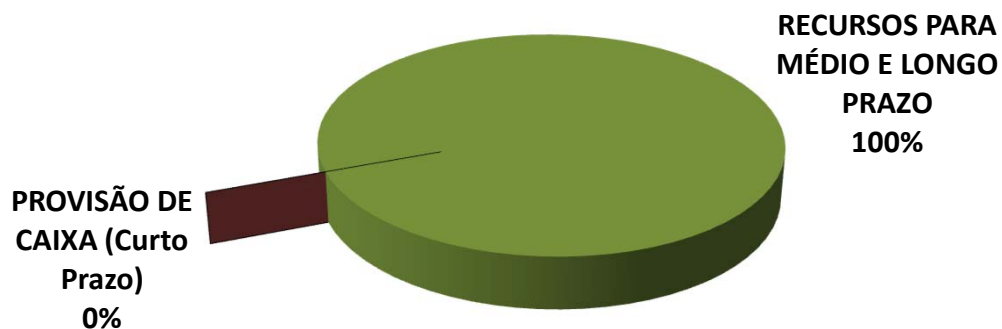




**DISTRIBUIÇÃO DA CARTEIRA DE INVESTIMENTO /
POR SEPARAÇÃO DOS RECURSOS ACUMULADOS**

SEGMENTO	VALOR APLICADO (em R\$)	Percentual sobre Patrimônio Líquido
PROVISÃO DE CAIXA (Curto Prazo)	-	0,0%
RECURSOS PARA MÉDIO E LONGO PRAZO	4.902.536,18	100,0%
TOTAL	4.902.536,18	100,0%

**DISTRIBUIÇÃO DA CARTEIRA /
POR SEPARAÇÃO DOS RECURSOS ACUMULADOS**



A Política de Investimento determina que parte dos recursos acumulados sejam separados por **PROVISÃO DE CAIXA**. Essa separação tem o intuito de amenizar os efeitos da volatilidade do mercado, sobre os recursos utilizados no curto prazo, em casos de interrupção no Fluxo de caixa (repasse e outras receitas).

**RESUMO DO REGULAMENTO DOS FUNDOS DE INVESTIMENTO**

INFORMAÇÕES	BB PREVIDENCIÁRIO RENDA FIXA PERFIL	BB PREVIDENCIÁRIO RF IRF – M 1 TÍTULOS PÚBLICOS	BB PREVIDENCIÁRIO RF IRF – M TÍTULOS PÚBLICOS	BB PREVIDENCIÁRIO RENDA FIXA IMA - B
CNPJ	13.077.418/0001-49	11.328.882/0001-35	07.111.384/0001-69	07.861.554/0001-22
SEGMENTO	Renda Fixa	Renda Fixa	Renda Fixa	Renda Fixa
CLASSIFICAÇÃO	Renda Fixa	Renda Fixa índices	Renda Fixa índices	Renda Fixa índices
ÍNDICE	CDI	IRF – M 1	IRF - M	IMA – B
PÚBLICO ALVO	Regimes Próprios de Previdência Social	Regimes Próprios de Previdência Social	Regimes Próprios de Previdência Social	Regimes Próprios de Previdência Social
DATA DE INÍCIO	28/04/2011	08/12/2009	08/12/2014	01/03/2006
TAXA DE ADMINISTRAÇÃO	0,20% a.a.	0,30% a.a.	0,20% a.a.	0,30% a.a.
TAXA DE PERFORMANCE	Não possui	Não possui	Não possui	Não possui
APLICAÇÃO INICIAL	1.000,00	1.000,00	10.000,00	10.000,00
APLICAÇÕES ADICIONAIS	Qualquer valor	Qualquer valor	Qualquer valor	Qualquer valor
RESGATE MÍNIMO	Qualquer valor	Qualquer valor	Qualquer valor	Qualquer valor
SALDO MÍNIMO	Qualquer valor	Qualquer valor	Qualquer valor	Qualquer valor
CARÊNCIA	Não possui	Não possui	Não possui	Não possui
CRÉDITO DO RESGATE	D+0 (No mesmo dia da solicitação)	D+0 (No mesmo dia da solicitação)	D+1 (No dia seguinte após a solicitação)	D+2 (Dois dias úteis após a solicitação)
RISCO DE MERCADO *	3 - Médio	2 - Baixo	4 - Alto	5 - Muito Alto
PATRIMÔNIO LÍQUIDO **	4.547.599.828,90	9.580.154.000,50	4.888.848.685,91	1.255.696.969,79
NÚMERO DE COTISTAS **	754	1168	668	258
VALOR DA COTA **	1,886794	2,178942	4,330763408	3,743090646
ENQUADRAMENTO LEGAL	FI de Renda Fixa - Art. 7º, IV, a (30% e 20% por fundo)	FI 100% Títulos TN - Art. 7º, I, b (100%)	FI 100% Títulos TN - Art. 7º, I, b (100%)	FI Renda Fixa/Referenciados RF - Art. 7º, III, a (80% e 20% por fundo)

* Definição da Instituição financeira. Quanto mais próximo do 5, maior o risco de mercado.

** Informações posicionadas no último dia útil do mês.



RESUMO DO REGULAMENTO DOS FUNDOS DE INVESTIMENTO

INFORMAÇÕES	BB PREVIDENCIÁRIO RENDA FIXA IMA-B 5 LONGO PRAZO	BB PREVIDENCIÁRIO RF IDKA 2 TÍTULOS PÚBLICOS	CAIXA FI BRASIL TÍTULOS PÚBLICOS RF	CAIXA FI BRASIL IRF – M 1 TÍTULOS PÚBLICOS RF
CNPJ	03.543.447/0001-03	13.322.205/0001-35	05.164.356/0001-84	10.740.670/0001-06
SEGMENTO	Renda Fixa	Renda Fixa	Renda Fixa	Renda Fixa
CLASSIFICAÇÃO	Renda Fixa Índices	Previdência Renda Fixa	Renda Fixa	Renda Fixa índices
ÍNDICE	IMA - B 5	IDKA 2	CDI	IRF – M 1
PÚBLICO ALVO	Regimes Próprios de Previdência Social	Regimes Próprios de Previdência Social	Regimes Próprio de Previdência Social	Regimes Próprios de Previdência Social
DATA DE INÍCIO	17/12/1999	28/04/2011	10/02/2006	11/05/2012
TAXA DE ADMINISTRAÇÃO	0,20%a.a.	0,20% a.a.	0,20% a.a.	0,20% a.a.
TAXA DE PERFORMANCE	Não possui	Não possui	Não possui	Não possui
APLICAÇÃO INICIAL	1.000,00	10.000,00	1.000,00	1.000,00
APLICAÇÕES ADICIONAIS	Qualquer valor	Qualquer valor	Qualquer valor	Qualquer valor
RESGATE MÍNIMO	Qualquer valor	Qualquer valor	Qualquer valor	Qualquer valor
SALDO MÍNIMO	Qualquer valor	Qualquer valor	Qualquer valor	Qualquer valor
CARÊNCIA	Não possui	Não possui	Não possui	Não possui
CRÉDITO DO RESGATE	D+1 (No dia seguinte a solicitação)	D+2 (Dois dias úteis após a solicitação)	D+0 (No mesmo dia da solicitação)	D+0 (No mesmo dia da solicitação)
RISCO DE MERCADO *	4 - Alto	5 - Muito Alto	1 - Muito baixo	2 - Baixo
PATRIMÔNIO LÍQUIDO **	2.024.939.500,30	5.230.752.748,87	1.918.511.825,08	11.957.382.402,89
NÚMERO DE COTISTAS **	333	717	430	1339
VALOR DA COTA **	14,422529	2,053931516	3,322162	2,083088
ENQUADRAMENTO LEGAL	FI Renda Fixa/Referenciados RF - Art. 7º, III, a (80% e 20% por fundo)	FI 100% Títulos TN - Art. 7º, I, b (100%)	FI de Renda Fixa - Art. 7º, IV, a (30% e 20% por fundo)	FI 100% Títulos TN - Art. 7º, I, b (100%)

* Definição da Instituição financeira. Quanto mais próximo do 5, maior o risco de mercado.

** Informações posicionadas no último dia útil do mês.

**RESUMO DO REGULAMENTO DOS FUNDOS DE INVESTIMENTO**

INFORMAÇÕES	CAIXA FI BRASIL IMA B TÍTULOS PÚBLICOS	CAIXA FI BRASIL IMA GERAL TÍTULOS PÚBLICOS	BRADESCO FI REFERENCIADO DI FEDERAL EXTRA	BRADESCO INSTITUCIONAL FIC FI RF IMA - B 5
CNPJ	10.740.658/0001-93	11.061.217/0001-28	03.256.793/0001-00	20.216.216/0001-04
SEGMENTO	Renda Fixa	Renda Fixa	Renda Fixa	Renda Fixa
CLASSIFICAÇÃO	Renda Fixa índices	Renda Fixa índices	Referenciado DI	Renda Fixa índices
ÍNDICE	IMA - B	IMA – GERAL	CDI	IMA - B 5
PÚBLICO ALVO	Regimes Próprios de Previdência Social	Investidores Qualificados	Público em geral	Regime Próprio de Previdência Social
DATA DE INÍCIO	08/03/2010	08/07/2010	02/08/1999	08/08/2014
TAXA DE ADMINISTRAÇÃO	0,20% a.a.	0,20% a.a.	0,15% a.a.	0,20% a.a.
TAXA DE PERFORMANCE	Não possui	Não possui	Não possui	Não possui
APLICAÇÃO INICIAL	1.000,00	1.000,00	Qualquer Valor	50.000,00
APLICAÇÕES ADICIONAIS	Qualquer valor	Qualquer valor	Qualquer Valor	5.000,00
RESGATE MÍNIMO	Qualquer valor	Qualquer valor	Qualquer Valor	Não possui
SALDO MÍNIMO	Qualquer valor	Qualquer valor	Qualquer Valor	5.000,00
CARÊNCIA	Não possui	Não possui	Não possui	Não possui
CRÉDITO DO RESGATE	D+0 (No mesmo dia da solicitação)	D+0 (No mesmo dia da solicitação)	D+0 (No mesmo dia da solicitação)	D+1 (No dia seguinte a solicitação)
RISCO DE MERCADO *	3 - Médio	3 - Médio	2 - Baixo	2 - Baixo
PATRIMÔNIO LÍQUIDO **	5.907.706.918,34	1.289.532.853,84	4.266.596.347,70	271.497.509,28
NÚMERO DE COTISTAS **	769	206	245	75
VALOR DA COTA **	2,381868	2,165017	9,9664442	1,4317598
ENQUADRAMENTO LEGAL	FI 100% Títulos TN - Art. 7º, I, b (100%)	FI 100% Títulos TN - Art. 7º, I, b (100%)	FI de Renda Fixa - Art. 7º, IV, a (30% e 20% por fundo)	FI Renda Fixa/Referenciados RF - Art. 7º, III, a (80% e 20% por fundo)

* Definição da Instituição financeira. Quanto mais próximo do 5, maior o risco de mercado.

** Informações posicionadas no último dia útil do mês.



RESUMO DO REGULAMENTO DOS FUNDOS DE INVESTIMENTO

INFORMAÇÕES	BRADESCO FI RENDA FIXA IMA GERAL			
CNPJ	08.246.318/0001-69			
SEGMENTO	Renda Fixa			
CLASSIFICAÇÃO	Renda Fixa índices			
ÍNDICE	IMA – GERAL			
PÚBLICO ALVO	Investidores Qualificados			
DATA DE INÍCIO	30/04/2007			
TAXA DE ADMINISTRAÇÃO	0,25% a.a.			
TAXA DE PERFORMANCE	Não possui			
APLICAÇÃO INICIAL	50.000,00			
APLICAÇÕES ADICIONAIS	Qualquer valor			
RESGATE MÍNIMO	Qualquer valor			
SALDO MÍNIMO	Qualquer valor			
CARÊNCIA	Não possui			
CRÉDITO DO RESGATE	D+1 (No dia seguinte a solicitação)			
RISCO DE MERCADO *	1 - Muito baixo			
PATRIMÔNIO LÍQUIDO **	652.966.512,92			
NÚMERO DE COTISTAS **	54			
VALOR DA COTA **	3,18235			
ENQUADRAMENTO LEGAL	FI Renda Fixa/Referenciados RF - Art. 7º, III, a (80% e 20% por fundo)			

* Definição da Instituição financeira. Quanto mais próximo do 5, maior o risco de mercado.

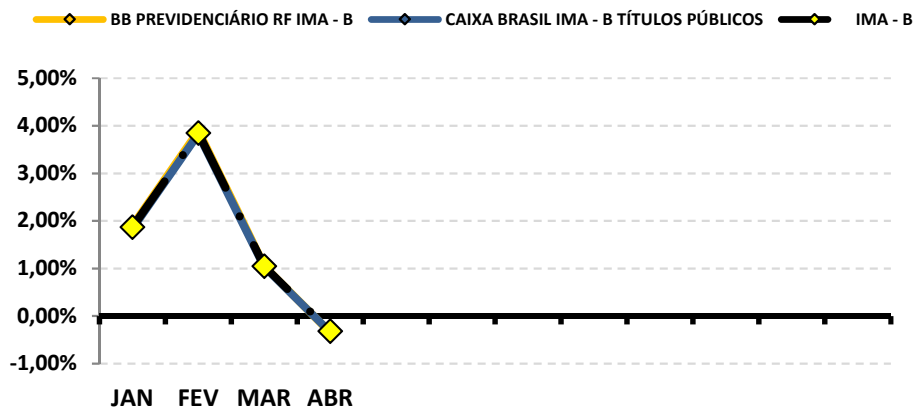
** Informações posicionadas no último dia útil do mês.



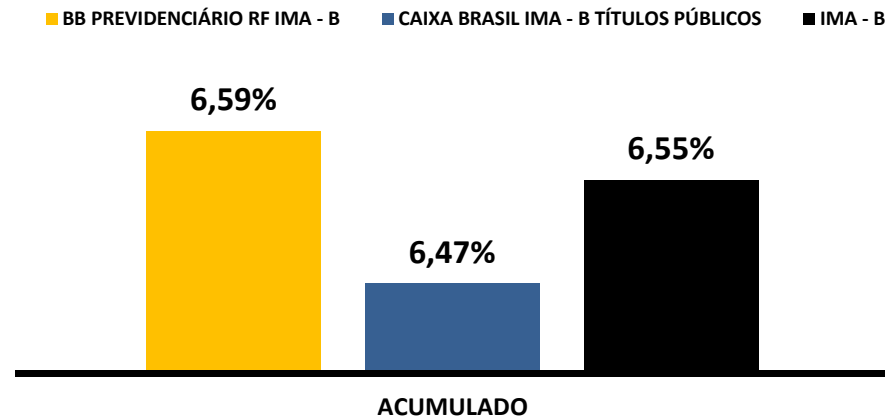
RENTABILIDADES – INVESTIMENTO RENDA FIXA - 2017 - Fundos atrelados ao IMA - B

<i>Fundos de Investimento</i>	JAN	FEV	MAR	ABR									ACUMULADO
BB PREVIDENCIÁRIO RF IMA - B	1,89%	3,89%	1,05%	-0,35%									6,59%
CAIXA BRASIL IMA - B TÍTULOS PÚBLICOS	1,84%	3,83%	1,03%	-0,34%									6,47%
IMA - B	1,87%	3,85%	1,04%	-0,32%									6,55%

Rentabilidade Mensal - Renda Fixa



Rentabilidade Acumulada

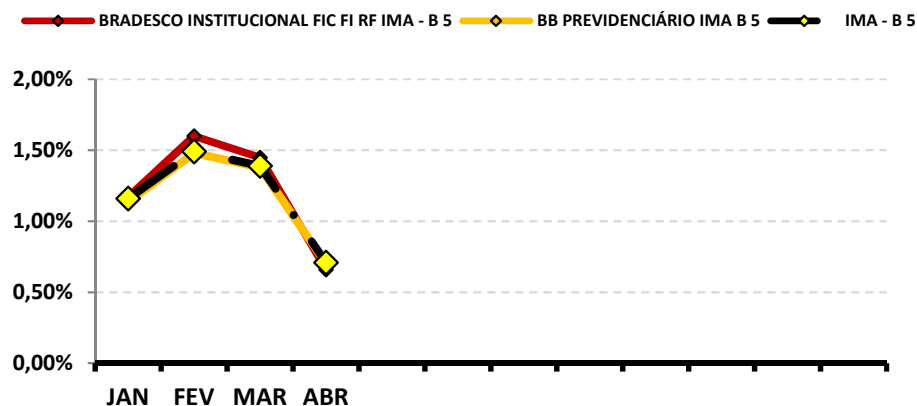




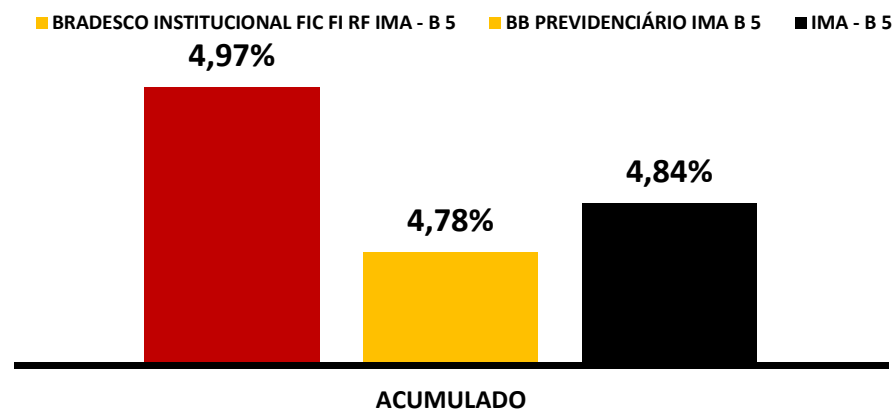
RENTABILIDADES – INVESTIMENTO RENDA FIXA - 2017 - Fundos atrelados ao IMA - B 5

<i>Fundos de Investimento</i>	JAN	FEV	MAR	ABR									ACUMULADO
BRADESCO INSTITUCIONAL FIC FI RF IMA - B	1,17%	1,60%	1,45%	0,66%									4,97%
BB PREVIDENCIÁRIO IMA B 5	1,14%	1,48%	1,38%	0,70%									4,78%
IMA - B 5	1,16%	1,49%	1,39%	0,71%									4,84%

Rentabilidade Mensal - Renda Fixa



Rentabilidade Acumulada

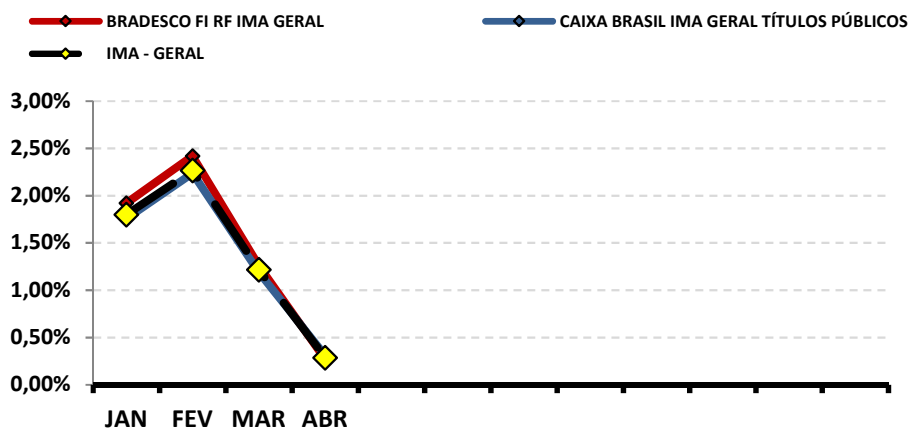




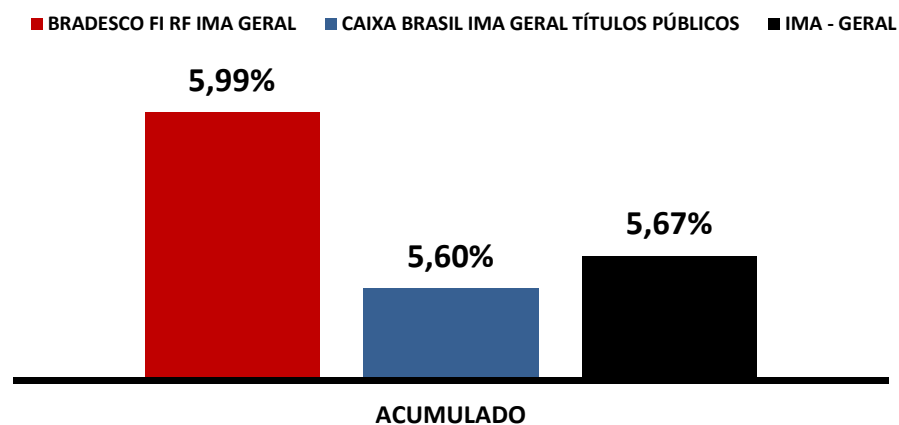
RENTABILIDADES – INVESTIMENTO RENDA FIXA - 2017 - Fundos atrelados ao IMA - GERAL

<i>Fundos de Investimento</i>	JAN	FEV	MAR	ABR									ACUMULADO
BRADESCO FI RF IMA GERAL	1,92%	2,42%	1,26%	0,27%									5,99%
CAIXA BRASIL IMA GERAL TÍTULOS PÚBLICOS	1,76%	2,24%	1,19%	0,31%									5,60%
IMA - GERAL	1,80%	2,26%	1,22%	0,29%									5,67%

Rentabilidade Mensal - Renda Fixa



Rentabilidade Acumulada

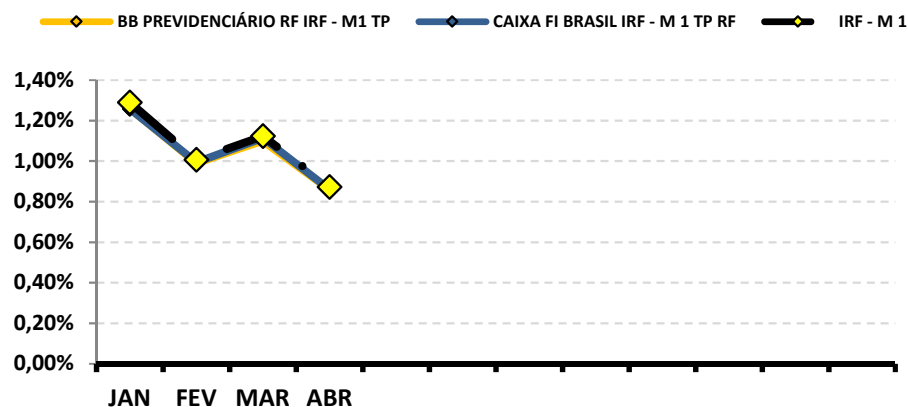




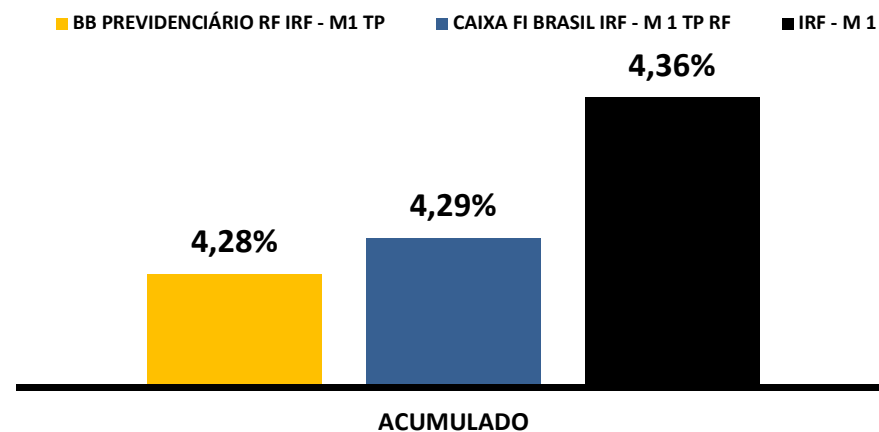
RENTABILIDADES – INVESTIMENTO RENDA FIXA - 2017 - Fundos atrelados ao IRF - M 1

<i>Fundos de Investimento</i>	JAN	FEV	MAR	ABR									ACUMULADO
BB PREVIDENCIÁRIO RF IRF - M1 TP	1,26%	0,99%	1,10%	0,86%									4,28%
CAIXA FI BRASIL IRF - M 1 TP RF	1,26%	0,99%	1,11%	0,86%									4,29%
IRF - M 1	1,29%	1,01%	1,12%	0,87%									4,36%

Rentabilidade Mensal - Renda Fixa



Rentabilidade Acumulada

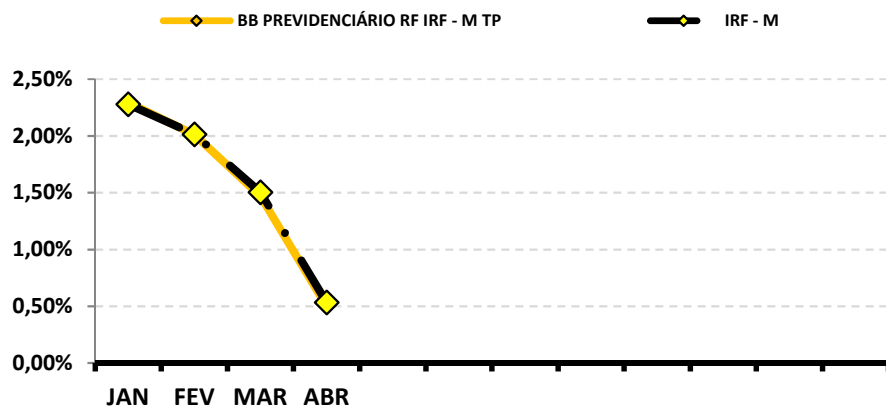




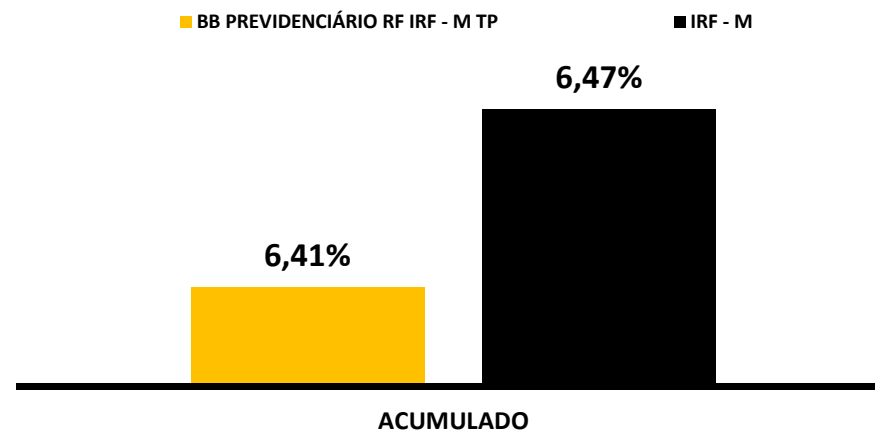
RENTABILIDADES – INVESTIMENTO RENDA FIXA - 2017 - Fundos atrelados ao IRF - M

<i>Fundos de Investimento</i>	JAN	FEV	MAR	ABR									ACUMULADO
BB PREVIDENCIÁRIO RF IRF - M TP	2,29%	2,01%	1,47%	0,50%									6,41%
IRF - M	2,28%	2,01%	1,50%	0,53%									6,47%

Rentabilidade Mensal - Renda Fixa



Rentabilidade Acumulada

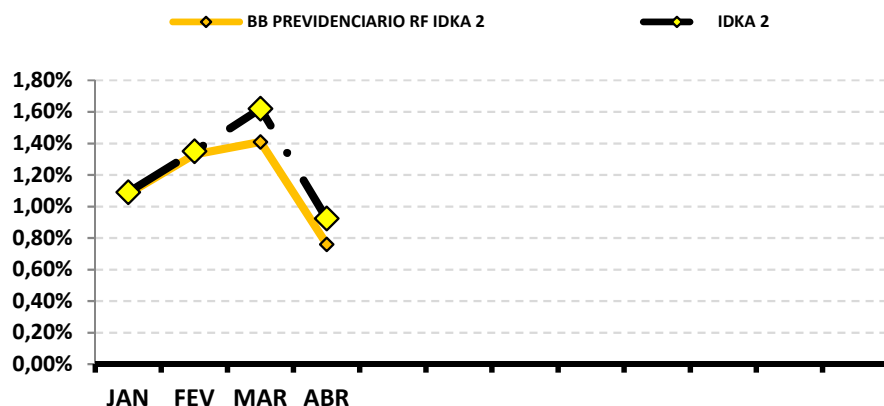




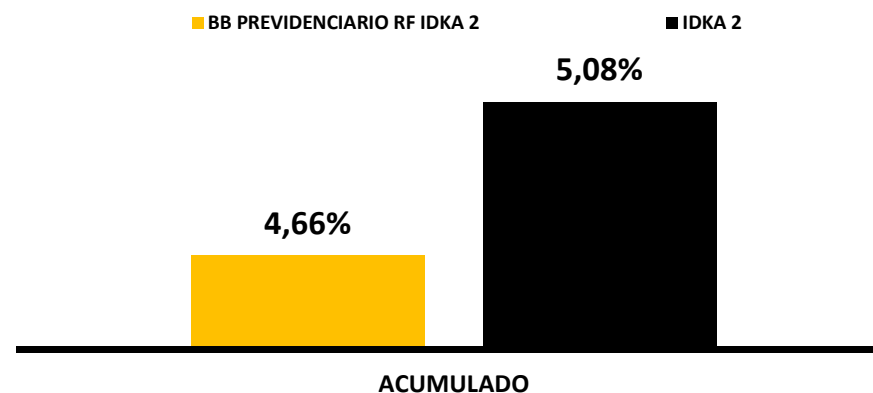
RENTABILIDADES – INVESTIMENTO RENDA FIXA - 2017 - Fundos atrelados ao IDKA 2

<i>Fundos de Investimento</i>	JAN	FEV	MAR	ABR									ACUMULADO
BB PREVIDENCIARIO RF IDKA 2	1,08%	1,33%	1,41%	0,76%									4,66%
IDKA 2	1,09%	1,35%	1,62%	0,92%									5,08%

Rentabilidade Mensal - Renda Fixa



Rentabilidade Acumulada





ANÁLISE DA CARTEIRA DE INVESTIMENTO (MENSAL) - 2017

	JAN	FEV	MAR	ABR								
CARTEIRA IPSMGLL	1,37%	1,49%	1,20%	0,65%								
CDI	1,08%	0,86%	1,05%	0,79%								
IBOVESPA	7,38%	3,08%	-2,52%	0,64%								
META ATUARIAL	0,87%	0,82%	0,74%	0,63%								

A RENTABILIDADE DA CARTEIRA DO(a) IPSMGLL NO MÊS DE ABRIL FOI DE

R\$ 31.740,51

A RENTABILIDADE NECESSÁRIA PARA CUMPRIR A META ATUARIAL NO MÊS DE ABRIL FOI DE

R\$ 30.405,94



ANÁLISE DA CARTEIRA DE INVESTIMENTO (ACUMULADO DO ANO) - 2017

	JAN	FEV	MAR	ABR								
CARTEIRA IPSMGLL	1,37%	2,88%	4,12%	4,80%								
CDI	1,08%	1,95%	3,02%	3,83%								
IBOVESPA	7,38%	10,69%	7,90%	8,59%								
META ATUARIAL	0,87%	1,69%	2,44%	3,08%								

RENTABILIDADE ACUMULADA DO(a) IPSMGLL: R\$ 221.035,93

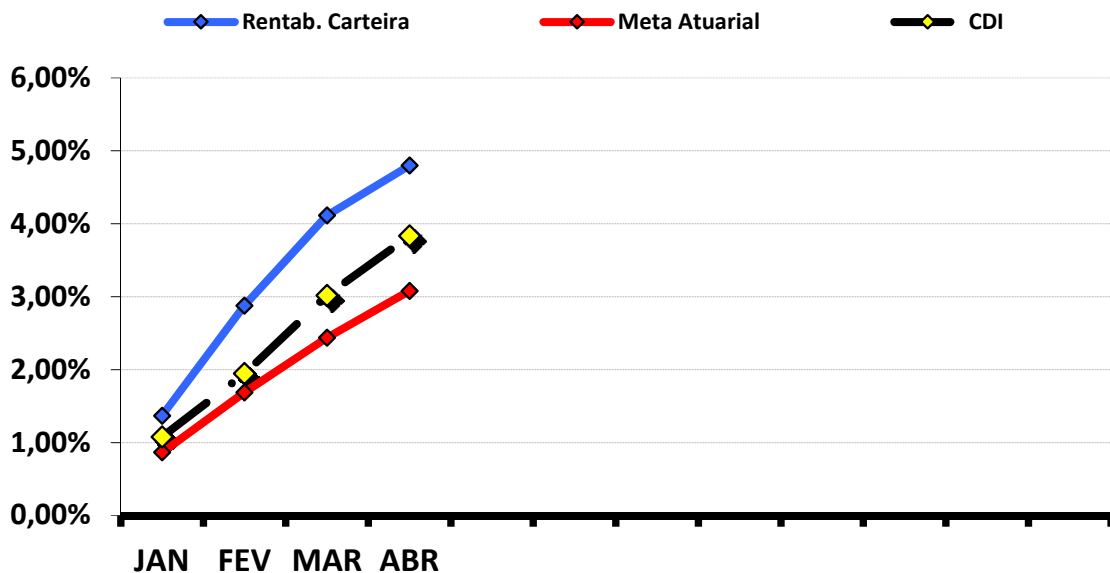
META ATUARIAL ACUMULADA: R\$ 143.221,27

GANHO SOBRE A META ATUARIAL R\$ 77.814,66



GRÁFICO DA RENTABILIDADE DA CARTEIRA X META ATUARIAL

RENTABILIDADE DA CARTEIRA (Acumulada) 2017



	Rentab. Carteira	Meta Atuarial	CDI
JAN	1,37%	0,87%	1,08%
FEV	2,88%	1,69%	1,95%
MAR	4,12%	2,44%	3,02%
ABR	4,80%	3,08%	3,83%



RENTABILIDADE DA CARTEIRA DE INVESTIMENTOS

A Carteira de Investimentos do(a) IPSMGLL, apresenta-se com uma rentabilidade acumulada de 4,80% a.a., enquanto o indicador de desempenho do mercado (CDI), obteve um rendimento acumulado de 4,80% a.a., ou seja, uma carteira que alcançou até o momento, uma rentabilidade de 125,18% sobre o índice de referência do mercado.

META ATUARIAL

Conforme consta na Avaliação Atuarial e na Portaria MPS 403/08, as reservas previdenciárias precisam ser capitalizadas no mercado financeiro, no intuito mínimo de manter o poder de compra das contribuições. O valor nominal de cada "R\$ 1,00" contribuído, seja o mesmo para os próximos anos. Para mantermos o poder de compra das contribuições precisamos que a carteira rentabiliza igual a Meta Atuarial.

Então, as Reservas previdenciárias constituídas são capitalizadas e procuram alcançar a Meta Atuarial que é estabelecida no Cálculo Atuarial, pelo Atuário. O **art. 9 da Portaria MPS 403/2008**, exige que as reservas previdenciárias rentabilizem uma **taxa real de Juros máxima de 6% ao ano**, ou seja, 6,00% a.a. + um índice inflacionário (**optamos o IPCA**).

Assim, a carteira de investimentos do IPSMGLL apresenta-se com uma rentabilidade acumulada de 4,80% a.a., enquanto a Meta Atuarial para o mesmo período é de 3,08%.



1 - IPCA

O IPCA do mês de abril, apresentou mais uma desaceleração na alta dos preços, ficando em **0,14%**, abaixo do registrado no mês anterior (0,25%) e abaixo do registrado no mesmo período de 2016 (0,61%).

No acumulado do ano, o IPCA registra alta de 1,10%, bem abaixo do registrado no mesmo período de 2016 (3,25%). Nos últimos 12 meses, o IPCA registra alta acumulada de 4,08%, abaixo dos últimos 12 meses anteriores, onde registrou alta de 4,57%.

1.1 - MAIOR ALTA DE PREÇOS

O grupo que apresentou o **maior impacto** de alta no IPCA foi o grupo **Alimentação e Bebidas**, cujo índice fechou em 0,15%, representando **107% do IPCA**.

Isso ocorre, porque esse grupo representa 25,84% do IPCA, ou seja, ele não representou 107% do IPCA, mas, sua alta teve uma forte contribuição, para que o IPCA não apresentasse uma forte desaceleração.

Os três produtos do grupo, com a maior alta de preços foram o **Tomate** (29% e 35% a.a.), a **Batata-inglesa** (20,8% e 10% a.a.) e a **Cebola** (6,0% e -0,4% a.a.). Os três produtos do grupo, com a maior queda de preços foram o **Feijão-preto** (-8% e -27% a.a.), o **Óleo de soja** (-4% e 3% a.a.) e o **Chocolate em barra e bombom** (-3% e -5% a.a.).



1.2 - MENOR ALTA DE PREÇOS (DESACELERAÇÃO)

O grande responsável por “puxar para baixo” o IPCA no mês de abril, foi o grupo **Habitação**, cujo índice apresentou deflação de -0,17%. Nas Palavras do IBGE, essa redução se deve pela energia Elétrica, que aplicou descontos sobre as contas dos consumidores, para compensar uma cobrança indevida, que ocorreu em 2016: *“A queda de 6,39% no item energia elétrica foi influenciada por descontos aplicados sobre as contas, por decisão da Agência Nacional de Energia Elétrica (Aneel), de modo a compensar os consumidores pela cobrança indevida, em 2016, do chamado Encargo de Energia de Reserva (EER) destinado a remunerar a usina de Angra III”*.

1.3 – INFLAÇÃO POR REGIÃO

Brasília foi a capital que apresentou a maior Inflação do mês, registrando alta de 0,54%, enquanto **Salvador** apresentou a menor alta (deflação), registrando -0,22%. No mesmo período, o IPCA registrou alta de 0,14%.

No acumulado do ano, o **Rio de Janeiro** é a capital com a maior Inflação (1,85%), enquanto **Goiânia** apresenta a menor alta (0,23%). No mesmo período, o IPCA registra alta de 1,10%.



2 – TAXA SELIC

No dia 12 de abril de 2017, o COPOM surpreendeu o mercado financeiro. Nas duas reuniões anteriores, a autoridade monetária havia aplicado uma redução de 0,75% sobre a Taxa Selic e agora, resolveu acelerar essa redução, aplicando uma redução de 1,00%, reduzindo a Selic para **11,25%**, mesmo nível que esteve em outubro de 2014. A previsão do Boletim Focus, emitido pelo Banco Central no final de dezembro/2016, projetava a taxa de juros no final de 2017 em 10,25%. Atualmente, essa projeção foi atualizada para uma Selic fechando o ano em 8,50%.

3 – ÍNDICES IMA

O mês de abril foi de “devolução” de parte dos ganhos dos fundos IMA, atrelados a indicadores de longo prazo, como o **IMA – B**, **IMA – B 5+**, **IDKA 20**. No mês anterior, já havíamos alertado que o comportamento desses índices mais arrojados, estavam dando “dois passos para frente e um para trás”.

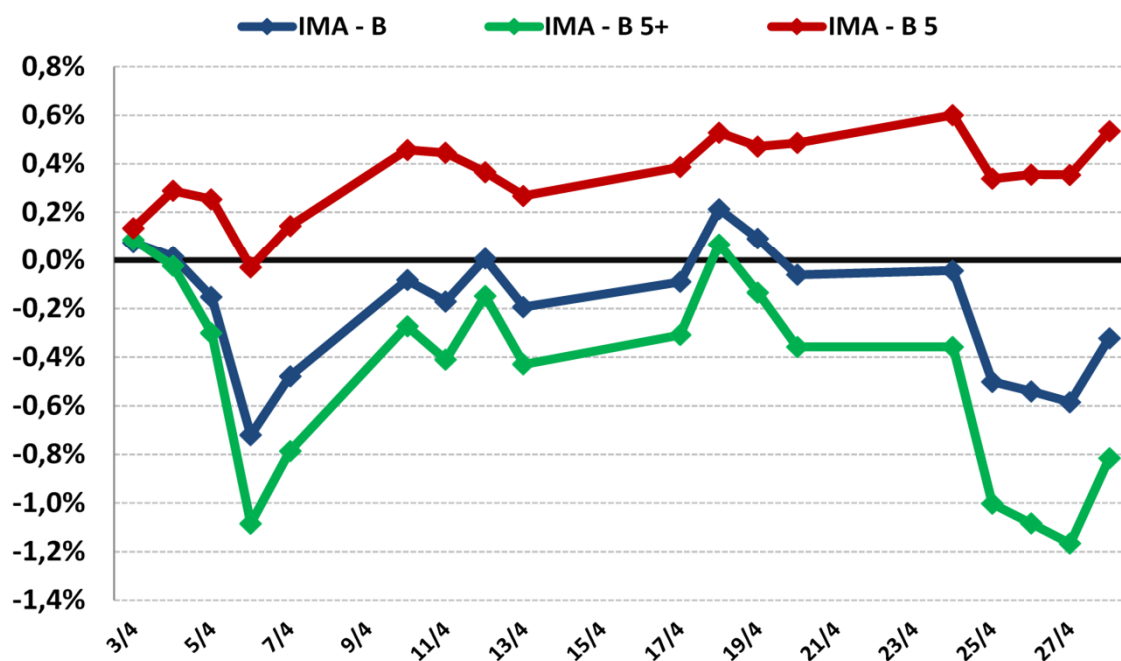
Entre os indicadores do índice IMA, os índices mais favoráveis foram os índices moderados, como o **IMA – B 5** e o **IDKA 2**. Repetindo o texto do parecer de março, esse movimento era previsto, conforme citação retirada do parecer mensal de fevereiro, quando orientamos: “*Para os próximos meses, a tendência são os índices IMA “andarem de lado”, por conta da forte valorização deste mês e por conta dos rumores do aumento da “Taxa Selic” dos Estados Unidos pelo FED – Federal Reserve (O Banco Central Americano). Com o aumento dos juros nos EUA, a tendência é termos uma alta do Dólar no curto prazo, o que trará oscilação para os subíndices IMA*”.



RENTABILIDADE DOS INDICADORES FINANCEIROS

PERFIL	Conservador	Moderado	Arrojado com tendência Moderada	Arrojado	Arrojado	Extremama ente Arrojado
ÍNDICE	CDI	IMA – B 5	IRF - M	IMA - B	IMA – B 5+	IDKA 20
MARÇO	0,79%	0,71%	0,54%	-0,32%	-0,82%	-2,47%
Acumulado/2017	3,83%	4,84%	6,48%	6,55%	7,49%	10,02%

Rentabilidade Acumulada (abril/2017)





4 – ORIENTAÇÃO DE APLICAÇÃO DE RECURSOS

Nossa recomendação continua sendo priorizar os repasses ou qualquer valor disponível para aplicação, em fundos atrelados ao subíndices **IMA – B 5** ou **IDKA 2 (índices MODERADOS)**.

A partir deste momento, iremos recomendar prudência com as aplicações financeiras. Basicamente, conseguimos uma bela gordura, que irá nos ajudar a bater a Meta Atuarial de 2017.

Além das incertezas quanto a tensão na política externa, entre os Estados Unidos e a Comunidade Internacional, por conta dos problemas diplomáticos com a Síria e a Coreia do Norte, internamente, a Taxa Selic pode determinar um novo comportamento para as aplicações de Longo Prazo (arrojadas), como é o caso dos índices **IMA – B, IMA – B 5+ e IDKA 20**.

O mercado financeiro trabalha na **especulação**, sempre tentando antever os fatos. Enquanto tínhamos a **“expectativa”** de redução da Taxa Selic, o que é favorável para os investimentos de Longo Prazo, em 2017, passamos ter a **“certeza”** de sua redução. Por conta disso, mesmo que a Selic reduza muito mais em 2017, do que em 2016, em termos de rentabilidade, 2016 será infinitamente melhor do que 2017.

Analisando os últimos Boletim Focus, emitidos semanalmente pelo Banco Central, os 5 últimos Boletins cravam a Selic em **8,50%**. Sinal de que o mercado já aponta para uma **“expectativa” de freada na redução da Taxa Selic**. Selic reduzindo, bom para os IMA. Selic subindo, péssimo para os IMAs. Selic estagnada é uma incógnita para os IMAs.

Portanto, para as próximas semanas, qualquer aplicação financeira, recomendamos que sejam realizadas em fundos de investimento atrelados a índices moderados como o **IMA – B 5** ou **IDKA 2**.



CUMPRIMENTO DA META ATUARIAL

Assim, a carteira de investimentos do IPSMGLL apresenta-se com uma rentabilidade acumulada de 4,80% a.a., enquanto a Meta Atuarial para o mesmo período é de 3,08%.

Até o momento, a carteira está cumprindo 155,7% da Meta Atuarial.

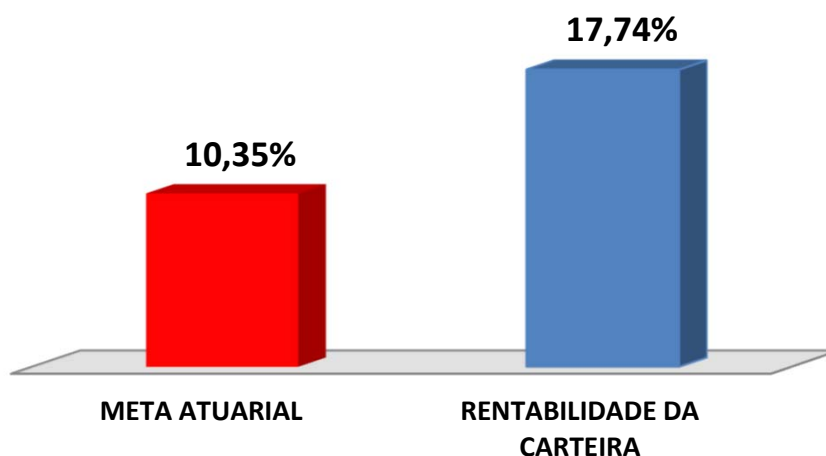
Conforme o último Boletim emitido pelo Banco Central, em 28/04/2017, a inflação projetada para o final do ano, deverá ficar em 3,86%. Nesse caso, a Meta Atuarial deverá fechar em 10,35%.

Se a carteira permanecer da forma como está diversificada e sem grandes oscilações no mercado, deverá rentabilizar ao final do ano, aproximadamente 17,74% **conseguindo cumprir a Meta Atuarial no fechamento do ano.**



PROJEÇÃO META ATUARIAL E RENTABILIDADE DA CARTEIRA

META ATUARIAL	RENTABILIDADE DA CARTEIRA
10,35%	17,74%



As recomendações e as análises efetuadas seguem as disposições estabelecidas na **Resolução CMN 3.922/10**, alterada pela **Resolução CMN 4.392/2014**, tendo presente as condições de segurança, rentabilidade, solvência, liquidez e transparência.

Atenciosamente,



Igor França Garcia

Atuário MIBA/RJ – 1.659

Certificação Profissional ANBID CPA 10 e CPA - 20

Consultor de Valores Mobiliários credenciado pela CVM

