



**RELATÓRIO SEMESTRAL - 1/2017**

**20/07/2017**

**Regime Próprio de Previdência Social do município de  
GUIA LOPES DA LAGUNA - MS  
IPSMGLL**

***Prezado(a) Diretor Executivo, Sr(a). PEDRO ANTONIO OVELAR GARCETE;***

Atendendo a necessidade do Instituto Previdenciário quanto a Política anual de Investimentos e a Meta Atuarial, enviamos o Relatório Semestral dos investimentos, referente ao 1º SEMESTRE, sobre o desempenho das rentabilidades e os riscos das aplicações financeiras do IPSMGLL.

Este relatório vem atender o **Inciso III, do Art. 3º da Portaria MPS 519/2011**, que exige a elaboração de **Relatórios Semestrais**, para acompanhamento dos riscos e desempenho das aplicações financeiras.

*Art. 3. III – realizar avaliação do desempenho das aplicações efetuadas por entidade autorizada e credenciada, no mínimo semestralmente, adotando, de imediato, medidas cabíveis no caso da constatação de performance insatisfatória.*



## APLICAÇÃO DA POLÍTICA DE INVESTIMENTOS 2017 - IPSMGLL

OPÇÃO DE INVESTIMENTO	RESOLUÇÃO CMN 3.922/2010	Atualmente (%)	LIMITE MÁXIMO DO PAI (%)	Atualmente (R\$)	LIMITE MÁXIMO DEFINIDO NO PAI (R\$)	LIMITES PARA APLICAÇÃO, CONFORME A POLÍTICA DE INVESTIMENTOS	
<b>RENDA FIXA</b>							
Títulos Públicos	Art. 7, I, a (100%)	0,0%	30%	-	1.494.183,49	AINDA PERMITE	1.494.183,49
F.I. 100% em Títulos Públicos (IMA)	Art. 7º, I, b (100%)	61,1%	100%	3.044.923,48	4.980.611,62	AINDA PERMITE	1.935.688,14
Operações Compromissadas	Art. 7º, II	0,0%	0%	-	-		-
F.I. referenciado em Indicadores RF (IMA)	Art. 7º, III, a (80%)	12,9%	50%	642.607,29	2.490.305,81	AINDA PERMITE	1.847.698,52
F.I. em índices de RF (IMA)	Art. 7º, III, b (80%)	0,0%	50%	-	2.490.305,81	AINDA PERMITE	2.490.305,81
F.I. referenciado em Indicadores RF	Art. 7º, IV, a (30%)	26,0%	30%	1.293.080,85	1.494.183,49	AINDA PERMITE	201.102,64
F.I. em índices de RF	Art. 7º, IV, b (30%)	0,0%	30%	-	1.494.183,49	AINDA PERMITE	1.494.183,49
Poupança	Art. 7º, V, a (20%)	0,0%	0%	-	-		-
LIG - Letras Imobiliárias Garantidas	Art. 7º, V, b (20%)	0,0%	0%	-	-		-
FIDC (Cond. Aberto)	Art. 7º, VI (15%)	0,0%	0%	-	-		-
FIDC (Cond. Fechado)	Art. 7º, VII, a (5%)	0,0%	0%	-	-		-
F.I. em Crédito Privado	Art. 7º, VII, b (5%)	0,0%	0%	-	-		-
<b>RENDA VARIÁVEL</b>							
F.I. referenciado em ações	Art. 8º, I, (30%)	0,0%	5%	-	249.030,58	AINDA PERMITE	249.030,58
F.I. referenciado em índices de ações	Art. 8º, II (20%)	0,0%	5%	-	249.030,58	AINDA PERMITE	249.030,58
F.I. em ações	Art. 8º, III (15%)	0,0%	5%	-	249.030,58	AINDA PERMITE	249.030,58
F.I. Multimercados	Art. 8º, IV (5%)	0,0%	5%	-	249.030,58	AINDA PERMITE	249.030,58
F.I. em Participações	Art. 8º, V (5%)	0,0%	0%	-	-		-
F.I. Imobiliário negociado em bolsa	Art. 8º, VI (5%)	0,0%	0%	-	-		-
<b>TOTAL EM RENDA VARIÁVEL</b>	<b>Art. 8º, § único (30%)</b>	<b>0,0%</b>	<b>20%</b>	<b>-</b>	<b>996.122,32</b>	<b>AINDA PERMITE</b>	<b>996.122,32</b>

Igor França Garcia | Atuário MIBA/RJ 1.659 | Certificação Profissional ANBIMA CPA – 20

Consultor de Investimentos Credenciado pela CVM

(65) 9242.8876 | [igor.garcia@atuarialconsultoria.com.br](mailto:igor.garcia@atuarialconsultoria.com.br) | (SKYPE)igor frança garcia | (65) 3621.8267

Rua Monsenhor Trebaure, nº 210, Centro Norte - Cuiabá – MT - CEP: 78.005-380

**RESUMO DO REGULAMENTO DOS FUNDOS DE INVESTIMENTO**

INFORMAÇÕES	BB PREVIDENCIÁRIO RENDA FIXA PERFIL	BB PREVIDENCIÁRIO RF IRF – M 1 TÍTULOS PÚBLICOS	BB PREVIDENCIÁRIO RF IRF – M TÍTULOS PÚBLICOS	BB PREVIDENCIÁRIO RENDA FIXA IMA - B
CNPJ	13.077.418/0001-49	11.328.882/0001-35	07.111.384/0001-69	07.861.554/0001-22
SEGMENTO	Renda Fixa	Renda Fixa	Renda Fixa	Renda Fixa
CLASSIFICAÇÃO	Renda Fixa	Renda Fixa índices	Renda Fixa índices	Renda Fixa índices
ÍNDICE	CDI	IRF – M 1	IRF - M	IMA – B
PÚBLICO ALVO	Regimes Próprios de Previdência Social	Regimes Próprios de Previdência Social	Regimes Próprios de Previdência Social	Regimes Próprios de Previdência Social
ADMINISTRADOR	BB Gestão de Recursos DTVM s.a.	BB Gestão de Recursos DTVM s.a.	BB Gestão de Recursos DTVM s.a.	BB Gestão de Recursos DTVM s.a.
GESTOR	BB Gestão de Recursos DTVM S.A	BB Gestão de Recursos DTVM S.A	BB Gestão de Recursos DTVM S.A	BB Gestão de Recursos DTVM S.A
CUSTODIANTE	BB Gestão de Recursos DTVM s.a	BB Gestão de Recursos DTVM s.a	BB Gestão de Recursos DTVM s.a	BB Gestão de Recursos DTVM s.a
DISTRIBUIDOR	Banco do Brasil S.A.	Banco do Brasil S.A.	Banco do Brasil S.A.	Banco do Brasil S.A.
AUDITORIA	Deloitte Touche Tohmatsu Auditores independentes	Deloitte Touche Tohmatsu Auditores independentes	Deloitte Touche Tohmatsu Auditores independentes	Deloitte Touche Tohmatsu Auditores independentes
DATA DE INÍCIO	28/04/2011	08/12/2009	08/12/2014	01/03/2006
TAXA DE ADMINISTRAÇÃO	0,20% a.a.	0,30% a.a.	0,20% a.a.	0,30% a.a.
TAXA DE PERFORMANCE	Não possui	Não possui	Não possui	Não possui
APLICAÇÃO INICIAL	1.000,00	1.000,00	10.000,00	10.000,00
APLICAÇÕES ADICIONAIS	Qualquer valor	Qualquer valor	Qualquer valor	Qualquer valor
RESGATE MÍNIMO	Qualquer valor	Qualquer valor	Qualquer valor	Qualquer valor
SALDO MÍNIMO	Qualquer valor	Qualquer valor	Qualquer valor	Qualquer valor
CARÊNCIA	Não possui	Não possui	Não possui	Não possui
CRÉDITO DO RESGATE	D+0 (No mesmo dia da solicitação)	D+0 (No mesmo dia da solicitação)	D+1 (No dia seguinte após a solicitação)	D+2 (Dois dias úteis após a solicitação)
RISCO DE MERCADO *	3 - Médio	2 - Baixo	4 - Alto	5 - Muito Alto
ENQUADRAMENTO LEGAL	FI de Renda Fixa - Art. 7º, IV, a (30% e 20% por fundo)	FI 100% Títulos TN - Art. 7º, I, b (100%)	FI 100% Títulos TN - Art. 7º, I, b (100%)	FI Renda Fixa/Referenciados RF - Art. 7º, III, a (80% e 20% por fundo)

\* Definição da própria Instituição financeira

**3**



## RESUMO DO REGULAMENTO DOS FUNDOS DE INVESTIMENTO

INFORMAÇÕES	BB PREVIDENCIÁRIO RENDA FIXA IMA-B 5 LONGO PRAZO	BB PREVIDENCIÁRIO RF IDKA 2 TÍTULOS PÚBLICOS	CAIXA FI BRASIL TÍTULOS PÚBLICOS RF	CAIXA FI BRASIL IRF – M 1 TITULOS PUBLICOS RF
CNPJ	03.543.447/0001-03	13.322.205/0001-35	05.164.356/0001-84	10.740.670/0001-06
SEGMENTO	Renda Fixa	Renda Fixa	Renda Fixa	Renda Fixa
CLASSIFICAÇÃO	Renda Fixa Índices	Previdência Renda Fixa	Renda Fixa	Renda Fixa índices
ÍNDICE	<b>IMA - B 5</b>	<b>IDKA 2</b>	<b>CDI</b>	<b>IRF – M 1</b>
PÚBLICO ALVO	Regimes Próprios de Previdência Social	Regimes Próprios de Previdência Social	Regimes Próprio de Previdência Social	Regimes Próprios de Previdência Social
ADMINISTRADOR	BB Gestão de Recursos DTVM s.a.	BB Gestão de Recursos DTVM s.a.	Caixa Econômica Federal	Caixa Econômica Federal
GESTOR	BB Gestão de Recursos DTVM S.A.	BB Gestão de Recursos DTVM S.A.	Caixa Econômica Federal	Caixa Econômica Federal
CUSTODIANTE	Banco do Brasil S.A.	BB Gestão de Recursos DTVM s.a	Caixa Econômica Federal	Caixa Econômica Federal
DISTRIBUIDOR	Banco do Brasil S.A.	Banco do Brasil S.A.	Caixa Econômica Federal	Caixa Econômica Federal
AUDITORIA	Deloitte T. Tohmatsu Audit. Independentes	Deloitte Touche Tohmatsu Auditores independentes	Ernst & Young Terco Auditores Independentes	Ernst & Young Terco Auditores Independentes
DATA DE INÍCIO	17/12/1999	28/04/2011	10/02/2006	11/05/2012
TAXA DE ADMINISTRAÇÃO	0,20%a.a.	0,20% a.a.	0,20% a.a.	0,20% a.a.
TAXA DE PERFORMANCE	Não possui	Não possui	Não possui	Não possui
APLICAÇÃO INICIAL	1.000,00	10.000,00	1.000,00	1.000,00
APLICAÇÕES ADICIONAIS	Qualquer valor	Qualquer valor	Qualquer valor	Qualquer valor
RESGATE MÍNIMO	Qualquer valor	Qualquer valor	Qualquer valor	Qualquer valor
SALDO MÍNIMO	Qualquer valor	Qualquer valor	Qualquer valor	Qualquer valor
CARÊNCIA	Não possui	Não possui	Não possui	Não possui
CRÉDITO DO RESGATE	D+1 (No dia seguinte a solicitação)	D+2 (Dois dias úteis após a solicitação)	D+0 (No mesmo dia da solicitação)	D+0 (No mesmo dia da solicitação)
RISCO DE MERCADO *	4 - Alto	5 - Muito Alto	1 - Muito baixo	2 - Baixo
ENQUADRAMENTO LEGAL	FI Renda Fixa/Referenciados RF - Art. 7º, III, a (80% e 20% por fundo)	FI 100% Títulos TN - Art. 7º, I, b (100%)	FI de Renda Fixa - Art. 7º, IV, a (30% e 20% por fundo)	FI 100% Títulos TN - Art. 7º, I, b (100%)

\* Definição da própria Instituição financeira

4



## RESUMO DO REGULAMENTO DOS FUNDOS DE INVESTIMENTO

INFORMAÇÕES	CAIXA FI BRASIL IMA B TITULOS PUBLICOS	CAIXA FI BRASIL IMA GERAL TITULOS PUBLICOS	BRADESCO FI REFERENCIADO DI FEDERAL EXTRA	BRADESCO INSTITUCIONAL FIC FI RF IMA - B 5
CNPJ	10.740.658/0001-93	11.061.217/0001-28	03.256.793/0001-00	20.216.216/0001-04
SEGMENTO	Renda Fixa	Renda Fixa	Renda Fixa	Renda Fixa
CLASSIFICAÇÃO	Renda Fixa índices	Renda Fixa índices	Referenciado DI	Renda Fixa índices
ÍNDICE	<b>IMA - B</b>	<b>IMA – GERAL</b>	<b>CDI</b>	<b>IMA - B 5</b>
PÚBLICO ALVO	Regimes Próprios de Previdência Social	Investidores Qualificados	Público em geral	Regime Próprio de Previdência Social
ADMINISTRADOR	Caixa Econômica Federal	Caixa Econômica Federal	Banco Bradesco s.a	Banco Bradesco S.A.
GESTOR	Caixa Econômica Federal	Caixa Econômica Federal	BRAM – Bradesco Asset Management	BRAM - Bradesco Asset Management S.A. DTVM
CUSTODIANTE	Caixa Econômica Federal	Caixa Econômica Federal	Banco Bradesco S.A.	Banco Bradesco S.A.
DISTRIBUIDOR	Caixa Econômica Federal	Caixa Econômica Federal	Banco Bradesco S.A.	Banco Bradesco S.A.
AUDITORIA	Ernst & Young Terco Auditores Independentes	Ernst & Young Terco Auditores Independentes	PricewaterhouseCoopers Auditores Independentes	PricewaterhouseCoopers Auditores Independentes
DATA DE INÍCIO	08/03/2010	08/07/2010	02/08/1999	08/08/2014
TAXA DE ADMINISTRAÇÃO	0,20% a.a.	0,20% a.a.	0,15% a.a.	0,20% a.a.
TAXA DE PERFORMANCE	Não possui	Não possui	Não possui	Não possui
APLICAÇÃO INICIAL	1.000,00	1.000,00	Qualquer Valor	50.000,00
APLICAÇÕES ADICIONAIS	Qualquer valor	Qualquer valor	Qualquer Valor	5.000,00
RESGATE MÍNIMO	Qualquer valor	Qualquer valor	Qualquer Valor	Não possui
SALDO MÍNIMO	Qualquer valor	Qualquer valor	Qualquer Valor	5.000,00
CARÊNCIA	Não possui	Não possui	Não possui	Não possui
CRÉDITO DO RESGATE	D+0 (No mesmo dia da solicitação)	D+0 (No mesmo dia da solicitação)	D+0 (No mesmo dia da solicitação)	D+1 (No dia seguinte a solicitação)
RISCO DE MERCADO *	3 - Médio	3 - Médio	2 - Baixo	2 - Baixo
ENQUADRAMENTO LEGAL	FI 100% Títulos TN - Art. 7º, I, b (100%)	FI 100% Títulos TN - Art. 7º, I, b (100%)	FI de Renda Fixa - Art. 7º, IV, a (30% e 20% por fundo)	FI Renda Fixa/Referenciados RF - Art. 7º, III, a (80% e 20% por fundo)

\* Definição da própria Instituição financeira

5



## RESUMO DO REGULAMENTO DOS FUNDOS DE INVESTIMENTO

INFORMAÇÕES	BRADESCO FI RENDA FIXA IMA GERAL			
CNPJ	08.246.318/0001-69			
SEGMENTO	Renda Fixa			
CLASSIFICAÇÃO	Renda Fixa índices			
ÍNDICE	<b>IMA – GERAL</b>			
PÚBLICO ALVO	Investidores Qualificados			
ADMINISTRADOR	Banco Bradesco s.a			
GESTOR	BRAM - Bradesco Asset Management DTVM			
CUSTODIANTE	Bradesco S.A.			
DISTRIBUIDOR	Bradesco S.A.			
AUDITORIA	KPMG Auditores Independentes			
DATA DE INÍCIO	30/04/2007			
TAXA DE ADMINISTRAÇÃO	0,25% a.a.			
TAXA DE PERFORMANCE	Não possui			
APLICAÇÃO INICIAL	50.000,00			
APLICAÇÕES ADICIONAIS	Qualquer valor			
RESGATE MÍNIMO	Qualquer valor			
SALDO MÍNIMO	Qualquer valor			
CARÊNCIA	Não possui			
CRÉDITO DO RESGATE	D+1 (No dia seguinte a solicitação)			
RISCO DE MERCADO *	1 - Muito baixo			
ENQUADRAMENTO LEGAL	<b>FI Renda Fixa/Referenciados RF - Art. 7º, III, a (80% e 20% por fundo)</b>			

\* Definição da própria Instituição financeira

6





## MOVIMENTAÇÃO DA CARTEIRA DE INVESTIMENTO - RENDA FIXA

1 CAIXA FI BRASIL IMA B TITULOS PUBLICOS						
	SALDO INICIAL (R\$)	Aportes (R\$)	Resgates (R\$)	Rentabilidade (R\$)	SALDO FINAL (R\$)	Taxa de Retorno
JANEIRO	41.216,03	-	-	759,44	41.975,47	1,843%
FEVEREIRO	41.975,47	-	-	1.606,27	43.581,74	3,827%
MARÇO	43.581,74	-	-	450,88	44.032,62	1,035%
ABRIL	44.032,62	-	-	150,19	43.882,43	-0,341%
MAIO	43.882,43	-	-	523,43	43.359,00	-1,193%
JUNHO	43.359,00	-	-	64,94	43.423,94	0,150%

2 CAIXA FI BRASIL IMA GERAL TITULOS PUBLICOS						
	SALDO INICIAL (R\$)	Aportes (R\$)	Resgates (R\$)	Rentabilidade (R\$)	SALDO FINAL (R\$)	Taxa de Retorno
JANEIRO	244.800,16	-	-	4.297,01	249.097,17	1,755%
FEVEREIRO	249.097,17	-	-	5.574,33	254.671,50	2,238%
MARÇO	254.671,50	-	-	3.026,33	257.697,83	1,188%
ABRIL	257.697,83	-	-	809,54	258.507,37	0,314%
MAIO	258.507,37	-	-	196,79	258.704,16	0,076%
JUNHO	258.704,16	-	-	2.123,22	260.827,38	0,821%

3 CAIXA FI BRASIL IRF – M 1 TITULOS PUBLICOS RF						
	SALDO INICIAL (R\$)	Aportes (R\$)	Resgates (R\$)	Rentabilidade (R\$)	SALDO FINAL (R\$)	Taxa de Retorno
JANEIRO	387.388,34	-	-	4.876,13	392.264,47	1,259%
FEVEREIRO	392.264,47	-	-	3.900,52	396.164,99	0,994%
MARÇO	396.164,99	-	-	4.414,31	400.579,30	1,114%
ABRIL	400.579,30	-	-	3.454,62	404.033,92	0,862%
MAIO	404.033,92	-	-	3.641,96	407.675,88	0,901%
JUNHO	407.675,88	-	-	3.526,96	411.202,84	0,865%



## MOVIMENTAÇÃO DA CARTEIRA DE INVESTIMENTO - RENDA FIXA

4

CAIXA FI BRASIL IMA GERAL TITULOS PUBLICOS						
	SALDO INICIAL (R\$)	Aportes (R\$)	Resgates (R\$)	Rentabilidade (R\$)	SALDO FINAL (R\$)	Taxa de Retorno
JANEIRO	45.717,66	-	-	802,46	46.520,12	1,755%
FEVEREIRO	46.520,12	-	-	1.041,06	47.561,18	2,238%
MARÇO	47.561,18	-	-	565,16	48.126,34	1,188%
ABRIL	48.126,34	-	-	151,18	48.277,52	0,314%
MAIO	48.277,52	-	-	36,75	48.314,27	0,076%
JUNHO	48.314,27	-	-	396,54	48.710,81	0,821%

5

CAIXA FI BRASIL TÍTULOS PÚBLICOS RF						
	SALDO INICIAL (R\$)	Aportes (R\$)	Resgates (R\$)	Rentabilidade (R\$)	SALDO FINAL (R\$)	Taxa de Retorno
JANEIRO	111.353,48	-	-	1.227,10	112.580,58	1,102%
FEVEREIRO	112.580,58	-	-	1.013,34	113.593,92	0,900%
MARÇO	113.593,92	-	-	1.195,67	114.789,59	1,053%
ABRIL	114.789,59	-	-	884,40	115.673,99	0,770%
MAIO	115.673,99	4.374,52	-	999,23	121.047,74	0,864%
JUNHO	121.047,74	-	-	983,54	122.031,28	0,813%

6

CAIXA FI BRASIL IRF – M 1 TITULOS PUBLICOS RF						
	SALDO INICIAL (R\$)	Aportes (R\$)	Resgates (R\$)	Rentabilidade (R\$)	SALDO FINAL (R\$)	Taxa de Retorno
JANEIRO	227.125,17	-	-	2.858,88	229.984,05	1,259%
FEVEREIRO	229.984,05	-	-	2.286,84	232.270,89	0,994%
MARÇO	232.270,89	-	-	2.588,10	234.858,99	1,114%
ABRIL	234.858,99	-	-	2.025,42	236.884,41	0,862%
MAIO	236.884,41	-	-	2.135,31	239.019,72	0,901%
JUNHO	239.019,72	-	-	2.067,83	241.087,55	0,865%





## MOVIMENTAÇÃO DA CARTEIRA DE INVESTIMENTO - RENDA FIXA

1

BB PREVIDENCIÁRIO RENDA FIXA IMA-B 5 LONGO PRAZO						
	SALDO INICIAL (R\$)	Aportes (R\$)	Resgates (R\$)	Rentabilidade (R\$)	SALDO FINAL (R\$)	Taxa de Retorno
JANEIRO	474.075,37	-	-	5.394,48	479.469,85	1,138%
FEVEREIRO	479.469,85	-	-	7.086,51	486.556,36	1,478%
MARÇO	486.556,36	-	-	6.718,81	493.275,17	1,381%
ABRIL	493.275,17	-	-	3.445,89	496.721,06	0,699%
MAIO	496.721,06	115.857,71	-	550,97	612.027,80	-0,111%
JUNHO	612.027,80	-	610.908,23	1.119,57	-	-0,183%

2

BB PREVIDENCIÁRIO RENDA FIXA IMA - B						
	SALDO INICIAL (R\$)	Aportes (R\$)	Resgates (R\$)	Rentabilidade (R\$)	SALDO FINAL (R\$)	Taxa de Retorno
JANEIRO	218.290,18	-	-	4.127,69	222.417,87	1,891%
FEVEREIRO	222.417,87	-	-	8.647,63	231.065,50	3,888%
MARÇO	231.065,50	-	-	2.415,91	233.481,41	1,046%
ABRIL	233.481,41	-	-	811,19	232.670,22	-0,347%
MAIO	232.670,22	-	-	2.879,46	229.790,76	-1,238%
JUNHO	229.790,76	-	228.211,85	1.578,91	-	-0,687%

3

BB PREVIDENCIÁRIO RF IRF – M TÍTULOS PÚBLICOS						
	SALDO INICIAL (R\$)	Aportes (R\$)	Resgates (R\$)	Rentabilidade (R\$)	SALDO FINAL (R\$)	Taxa de Retorno
JANEIRO	296.771,74	-	-	6.809,18	303.580,92	2,294%
FEVEREIRO	303.580,92	-	-	6.088,67	309.669,59	2,006%
MARÇO	309.669,59	-	-	4.567,40	314.236,99	1,475%
ABRIL	314.236,99	-	-	1.575,59	315.812,58	0,501%
MAIO	315.812,58	-	-	786,08	316.598,66	0,249%
JUNHO	316.598,66	-	-	4.189,88	320.788,54	1,323%



## MOVIMENTAÇÃO DA CARTEIRA DE INVESTIMENTO - RENDA FIXA

4

BB PREVIDENCIÁRIO RF IRF – M 1 TÍTULOS PÚBLICOS						
	SALDO INICIAL (R\$)	Aportes (R\$)	Resgates (R\$)	Rentabilidade (R\$)	SALDO FINAL (R\$)	Taxa de Retorno
JANEIRO	836.879,64	3.614,98	94.073,78	10.578,07	756.998,91	1,264%
FEVEREIRO	756.998,91	-	5.537,71	7.461,76	758.922,96	0,986%
MARÇO	758.922,96	-	108.923,51	8.332,65	658.332,10	1,098%
ABRIL	658.332,10	125.907,85	106.439,74	6.173,76	683.973,97	0,938%
MAIO	683.973,97	-	-	6.066,42	690.040,39	0,887%
JUNHO	690.040,39	819.734,47	124.252,81	10.140,43	1.395.662,48	1,470%

5

BB PREVIDENCIÁRIO RF IDKA 2 TÍTULOS PÚBLICOS						
	SALDO INICIAL (R\$)	Aportes (R\$)	Resgates (R\$)	Rentabilidade (R\$)	SALDO FINAL (R\$)	Taxa de Retorno
JANEIRO	165.405,64	-	-	1.791,66	167.197,30	1,083%
FEVEREIRO	167.197,30	-	-	2.217,09	169.414,39	1,326%
MARÇO	169.414,39	-	-	2.385,67	171.800,06	1,408%
ABRIL	171.800,06	-	-	1.309,86	173.109,92	0,762%
MAIO	173.109,92	-	-	678,65	173.788,57	0,392%
JUNHO	173.788,57	-	-	1.062,66	174.851,23	0,611%

6

BB PREVIDENCIÁRIO RENDA FIXA PERFIL						
	SALDO INICIAL (R\$)	Aportes (R\$)	Resgates (R\$)	Rentabilidade (R\$)	SALDO FINAL (R\$)	Taxa de Retorno
JANEIRO	572.064,59	-	-	6.280,44	578.345,03	1,098%
FEVEREIRO	578.345,03	112.940,85	101.099,33	5.601,01	595.787,56	0,968%
MARÇO	595.787,56	124.856,10	-	6.980,54	727.624,20	1,172%
ABRIL	727.624,20	-	-	5.695,44	733.319,64	0,783%
MAIO	733.319,64	-	102.409,76	6.763,52	637.673,40	0,922%
JUNHO	637.673,40	142.281,34	-	5.743,81	785.698,55	0,901%



## MOVIMENTAÇÃO DA CARTEIRA DE INVESTIMENTO - RENDA FIXA

7

BB PREVIDENCIÁRIO RENDA FIXA IMA-B 5 LONGO PRAZO						
	SALDO INICIAL (R\$)	Aportes (R\$)	Resgates (R\$)	Rentabilidade (R\$)	SALDO FINAL (R\$)	Taxa de Retorno
JANEIRO	79.846,86	-	-	908,57	80.755,43	1,138%
FEVEREIRO	80.755,43	-	-	1.193,56	81.948,99	1,478%
MARÇO	81.948,99	-	-	1.131,62	83.080,61	1,381%
ABRIL	83.080,61	-	-	580,38	83.660,99	0,699%
MAIO	83.660,99	-	-	76,83	83.737,82	0,092%
JUNHO	83.737,82	-	-	425,97	84.163,79	0,509%

8

BB PREVIDENCIÁRIO RF IRF – M 1 TÍTULOS PÚBLICOS						
	SALDO INICIAL (R\$)	Aportes (R\$)	Resgates (R\$)	Rentabilidade (R\$)	SALDO FINAL (R\$)	Taxa de Retorno
JANEIRO	49.945,13	-	-	629,31	50.574,44	1,260%
FEVEREIRO	50.574,44	91.651,91	-	763,16	142.989,51	1,509%
MARÇO	142.989,51	-	-	1.574,25	144.563,76	1,101%
ABRIL	144.563,76	-	-	1.237,68	145.801,44	0,856%
MAIO	145.801,44	-	-	1.293,17	147.094,61	0,887%
JUNHO	147.094,61	-	-	1.274,10	148.368,71	0,866%

9

BB PREVIDENCIÁRIO RENDA FIXA PERFIL						
	SALDO INICIAL (R\$)	Aportes (R\$)	Resgates (R\$)	Rentabilidade (R\$)	SALDO FINAL (R\$)	Taxa de Retorno
JANEIRO	60.889,19	-	-	668,47	61.557,66	1,098%
FEVEREIRO	61.557,66	-	-	548,85	62.106,51	0,892%
MARÇO	62.106,51	-	-	662,42	62.768,93	1,067%
ABRIL	62.768,93	-	-	491,32	63.260,25	0,783%
MAIO	63.260,25	-	-	583,46	63.843,71	0,922%
JUNHO	63.843,71	-	-	519,57	64.363,28	0,814%



## MOVIMENTAÇÃO DA CARTEIRA DE INVESTIMENTO - RENDA FIXA

<b>1</b> BRADESCO INSTITUCIONAL FIC FI RF IMA - B 5						
	<b>SALDO INICIAL</b> (R\$)	<b>Aportes</b> (R\$)	<b>Resgates</b> (R\$)	<b>Rentabilidade</b> (R\$)	<b>SALDO FINAL</b> (R\$)	<b>Taxa de Retorno</b>
JANEIRO	219.808,92	-	-	2.577,60	222.386,52	1,173%
FEVEREIRO	222.386,52	-	-	3.564,17	225.950,69	1,603%
MARÇO	225.950,69	10.638,61	-	3.319,57	239.908,87	1,469%
ABRIL	239.908,87	-	-	1.580,13	241.489,00	0,659%
MAIO	241.489,00	-	-	106,84	241.595,84	0,044%
JUNHO	241.595,84	-	-	1.160,34	242.756,18	0,480%

<b>2</b> BRADESCO FI REFERENCIADO DI FEDERAL EXTRA						
	<b>SALDO INICIAL</b> (R\$)	<b>Aportes</b> (R\$)	<b>Resgates</b> (R\$)	<b>Rentabilidade</b> (R\$)	<b>SALDO FINAL</b> (R\$)	<b>Taxa de Retorno</b>
JANEIRO	303.796,93	-	-	3.251,57	307.048,50	1,070%
FEVEREIRO	307.048,50	-	-	2.634,33	309.682,83	0,858%
MARÇO	309.682,83	-	-	3.217,76	312.900,59	1,039%
ABRIL	312.900,59	-	-	2.444,61	315.345,20	0,781%
MAIO	315.345,20	-	-	2.909,94	318.255,14	0,923%
JUNHO	318.255,14	-	-	2.732,60	320.987,74	0,859%

<b>3</b> BRADESCO FI RENDA FIXA IMA GERAL						
	<b>SALDO INICIAL</b> (R\$)	<b>Aportes</b> (R\$)	<b>Resgates</b> (R\$)	<b>Rentabilidade</b> (R\$)	<b>SALDO FINAL</b> (R\$)	<b>Taxa de Retorno</b>
JANEIRO	292.588,99	-	-	5.604,68	298.193,67	1,916%
FEVEREIRO	298.193,67	-	-	7.224,00	305.417,67	2,423%
MARÇO	305.417,67	-	-	3.852,53	309.270,20	1,261%
ABRIL	309.270,20	-	-	842,07	310.112,27	0,272%
MAIO	310.112,27	3.517,12	-	459,21	313.170,18	-0,148%
JUNHO	313.170,18	-	-	2.517,14	315.687,32	0,804%



## TABELA DE RENTABILIDADE

INVESTIMENTOS	JAN	FEV	MAR	ABR	MAI	JUN	ACUMULADO
BB PREVIDENCIÁRIO RF PERFIL	1,10%	0,89%	1,07%	0,78%	0,92%	0,57%	<b>5,44%</b>
BB PREVIDENCIÁRIO RF IRF - M1 TP	1,26%	0,99%	1,10%	0,86%	0,89%	0,87%	<b>6,11%</b>
BB PREVIDENCIÁRIO RF IRF - M TP	2,29%	2,01%	1,47%	0,50%	0,25%	1,32%	<b>8,09%</b>
BB PREVIDENCIÁRIO RF IMA - B	1,89%	3,89%	1,05%	-0,35%	-1,24%	0,19%	<b>5,47%</b>
BB PREVIDENCIÁRIO IMA B 5	1,14%	1,48%	1,38%	0,70%	0,09%	0,51%	<b>5,41%</b>
BB PREVIDENCIÁRIO RF IDKA 2	1,08%	1,33%	1,41%	0,76%	0,39%	0,61%	<b>5,71%</b>
CAIXA BRASIL TÍTULOS PÚBLICOS	1,10%	0,90%	1,05%	0,77%	0,84%	0,81%	<b>5,60%</b>
CAIXA FI BRASIL IRF - M 1 TP RF	1,26%	0,99%	1,11%	0,86%	0,90%	0,87%	<b>6,14%</b>
CAIXA BRASIL IMA - B TÍTULOS PÚBLICOS	1,84%	3,83%	1,03%	-0,34%	-1,19%	0,15%	<b>5,36%</b>
CAIXA BRASIL IMA GERAL TÍTULOS PÚBLICOS	1,76%	2,24%	1,19%	0,31%	0,08%	0,82%	<b>6,55%</b>
BRADESCO FI REFERENCIADO DI FEDERAL EXTRA	1,07%	0,86%	1,04%	0,78%	0,92%	0,86%	<b>5,66%</b>
BRADESCO INSTITUCIONAL FIC FI RF IMA - B 5	1,17%	1,60%	1,45%	0,66%	0,04%	0,48%	<b>5,51%</b>
BRADESCO FI RF IMA GERAL	1,92%	2,42%	1,26%	0,27%	-0,13%	0,80%	<b>6,70%</b>
<b>CDI</b>	<b>1,08%</b>	<b>0,86%</b>	<b>1,05%</b>	<b>0,79%</b>	<b>0,93%</b>	<b>0,81%</b>	<b>5,65%</b>
<b>IMA - B</b>	<b>1,87%</b>	<b>3,85%</b>	<b>1,04%</b>	<b>-0,32%</b>	<b>-1,19%</b>	<b>0,16%</b>	<b>5,46%</b>
<b>IMA - B 5</b>	<b>1,16%</b>	<b>1,49%</b>	<b>1,39%</b>	<b>0,71%</b>	<b>0,08%</b>	<b>0,52%</b>	<b>5,47%</b>
<b>IMA - GERAL</b>	<b>1,80%</b>	<b>2,26%</b>	<b>1,22%</b>	<b>0,29%</b>	<b>0,01%</b>	<b>0,82%</b>	<b>6,55%</b>
<b>IRF - M 1</b>	<b>1,29%</b>	<b>1,01%</b>	<b>1,12%</b>	<b>0,87%</b>	<b>0,91%</b>	<b>0,89%</b>	<b>6,25%</b>
<b>IRF - M</b>	<b>2,28%</b>	<b>2,01%</b>	<b>1,50%</b>	<b>0,53%</b>	<b>0,30%</b>	<b>1,35%</b>	<b>8,24%</b>
<b>IDKA 2</b>	<b>1,09%</b>	<b>1,35%</b>	<b>1,62%</b>	<b>0,92%</b>	<b>0,45%</b>	<b>0,79%</b>	<b>6,39%</b>

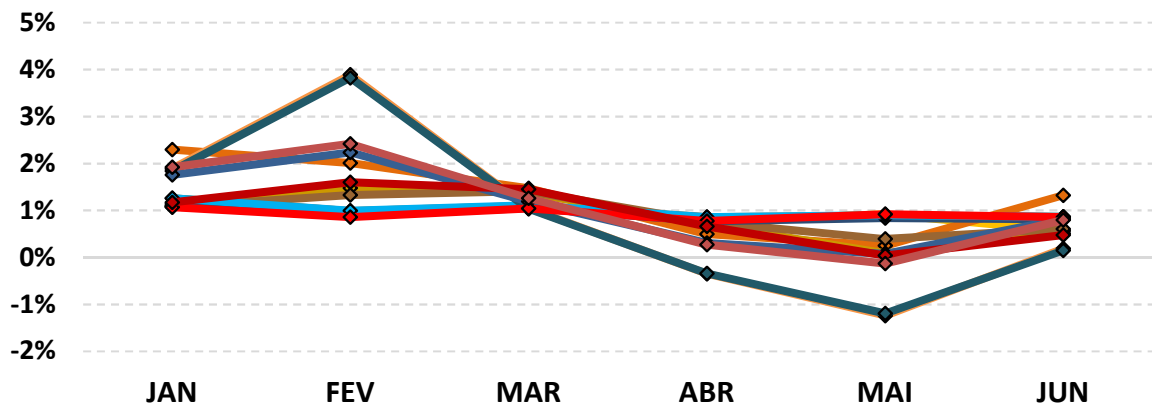




**GRÁFICO COMPARATIVO DE RENTABILIDADE**

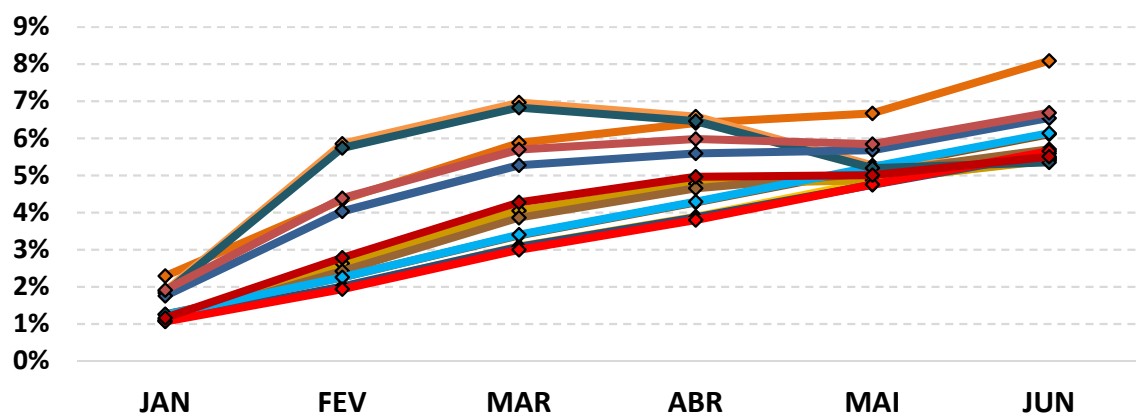
**Rentabilidade mensal dos Fundos (2017) - Renda Fixa**

- BB PREVIDENCIÁRIO RF PERFIL
- BB PREVIDENCIÁRIO RF IRF - M TP
- BB PREVIDENCIÁRIO IMA B 5
- CAIXA BRASIL TÍTULOS PÚBLICOS
- CAIXA BRASIL IMA - B TÍTULOS PÚBLICOS
- BRADERCO FI REFERENCIADO DI FEDERAL EXTRA
- BRADERCO FI RF IMA GERAL
- BB PREVIDENCIÁRIO RF IRF - M1 TP
- BB PREVIDENCIÁRIO RF IMA - B
- BB PREVIDENCIÁRIO RF IDKA 2
- CAIXA FI BRASIL IRF - M 1 TP RF
- CAIXA BRASIL IMA GERAL TÍTULOS PÚBLICOS
- BRADERCO INSTITUCIONAL FIC FI RF IMA - B 5



**Rentabilidade Acumulada dos Fundos (2017) - Renda Fixa**

- BB PREVIDENCIÁRIO RF PERFIL
- BB PREVIDENCIÁRIO RF IRF - M TP
- BB PREVIDENCIÁRIO IMA B 5
- CAIXA BRASIL TÍTULOS PÚBLICOS
- CAIXA BRASIL IMA - B TÍTULOS PÚBLICOS
- BRADERCO FI REFERENCIADO DI FEDERAL EXTRA
- BRADERCO FI RF IMA GERAL
- BB PREVIDENCIÁRIO RF IRF - M1 TP
- BB PREVIDENCIÁRIO RF IMA - B
- BB PREVIDENCIÁRIO RF IDKA 2
- CAIXA FI BRASIL IRF - M 1 TP RF
- CAIXA BRASIL IMA GERAL TÍTULOS PÚBLICOS
- BRADERCO INSTITUCIONAL FIC FI RF IMA - B 5







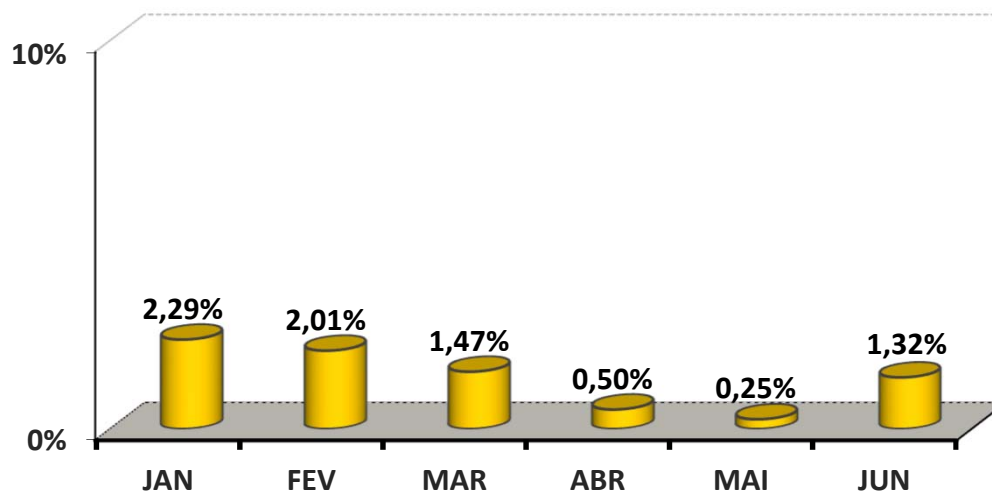
**MELHOR DESEMPENHO SEMESTRAL DOS INVESTIMENTOS**

**COMPORTAMENTO MENSAL**

FUNDOS DE INVESTIMENTO	JAN	FEV	MAR	ABR	MAI	JUN
BB PREVIDENCIÁRIO RF IRF - M TP	2,29%	2,01%	1,47%	0,50%	0,25%	1,32%

**Comportamento MENSAL no Semestre**

■ BB PREVIDENCIÁRIO RF IRF - M TP

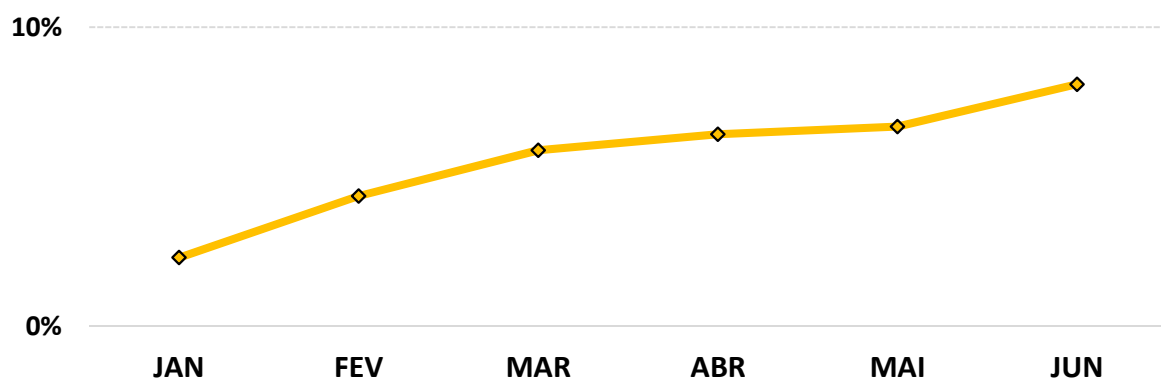


**COMPORTAMENTO ACUMULADO**

FUNDOS DE INVESTIMENTO	JAN	FEV	MAR	ABR	MAI	JUN
BB PREVIDENCIÁRIO RF IRF - M TP	2,29%	4,35%	5,88%	6,41%	6,68%	8,09%

**Comportamento ACUMULADO no Trimestre**

◆ BB PREVIDENCIÁRIO RF IRF - M TP





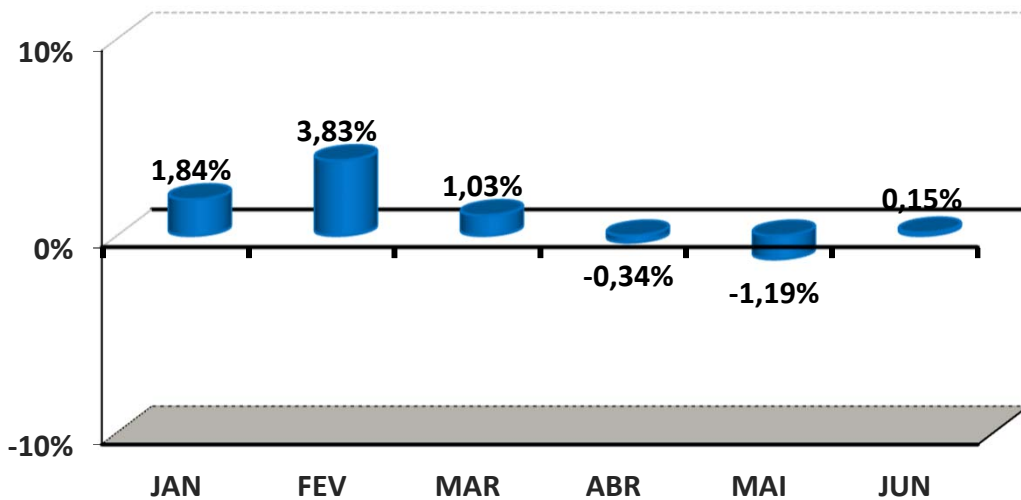
**PIOR DESEMPENHO SEMESTRAL DOS INVESTIMENTOS**

**COMPORTAMENTO MENSAL**

FUNDOS DE INVESTIMENTO	JAN	FEV	MAR	ABR	MAI	JUN
CAIXA BRASIL IMA - B TÍTULOS PÚBLICOS	1,84%	3,83%	1,03%	-0,34%	-1,19%	0,15%

**Comportamento MENSAL no Semestre**

■ CAIXA BRASIL IMA - B TÍTULOS PÚBLICOS

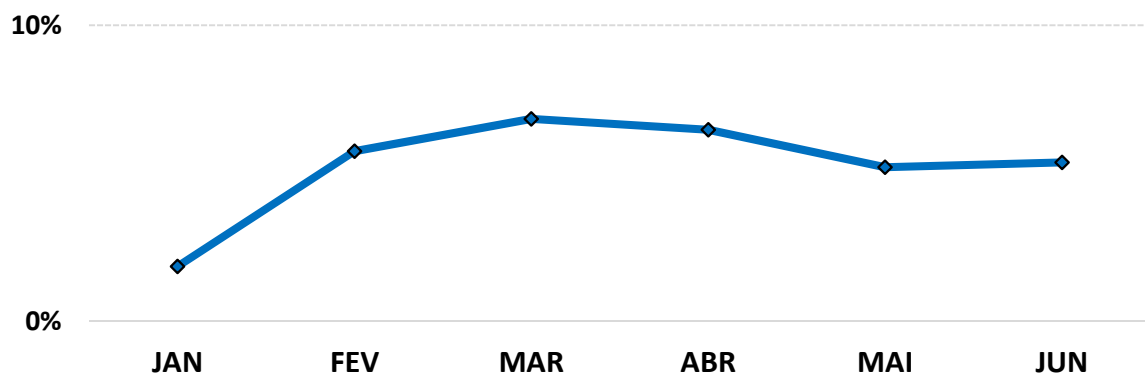


**COMPORTAMENTO ACUMULADO**

FUNDOS DE INVESTIMENTO	JAN	FEV	MAR	ABR	MAI	JUN
CAIXA BRASIL IMA - B TÍTULOS PÚBLICOS	1,84%	5,74%	6,83%	6,47%	5,20%	5,36%

**Comportamento ACUMULADO no Trimestre**

◆ CAIXA BRASIL IMA - B TÍTULOS PÚBLICOS





**ANÁLISE DA CARTEIRA DE INVESTIMENTO - 1º SEMESTRE - 2017**

	JAN	FEV	MAR	ABR	MAI	JUN
<b>MENSAL</b>	1,37%	1,49%	1,20%	0,65%	0,45%	0,73%
<b>CDI</b>	1,08%	0,86%	1,05%	0,79%	0,93%	0,81%
<b>IBOVESPA</b>	7,38%	3,08%	-2,52%	0,64%	-4,12%	0,30%
<b>META ATUARIAL</b>	0,87%	0,82%	0,74%	0,63%	0,80%	0,26%

	JAN	FEV	MAR	ABR	MAI	JUN
<b>ACUMULADO DO SEMESTRE</b>	1,37%	2,88%	4,12%	4,80%	5,27%	6,04%
<b>CDI</b>	1,08%	1,95%	3,02%	3,83%	4,80%	5,65%
<b>IBOVESPA</b>	7,38%	10,69%	7,90%	8,59%	4,11%	4,43%
<b>META ATUARIAL</b>	0,87%	1,69%	2,44%	3,08%	3,90%	4,17%

**RENTABILIDADE ACUMULADA DO SEMESTRE do(a) IPSMGLL: R\$ 279.128,86**

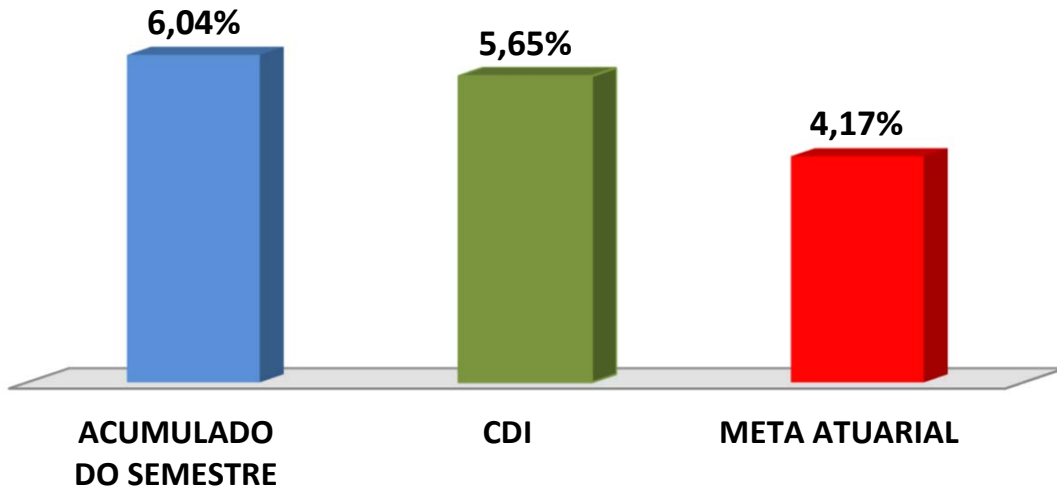
**META ATUARIAL ACUMULADA DO SEMESTRE: R\$ 194.980,91**

**GANHO SOBRE A META ATUARIAL: R\$ 84.147,95**

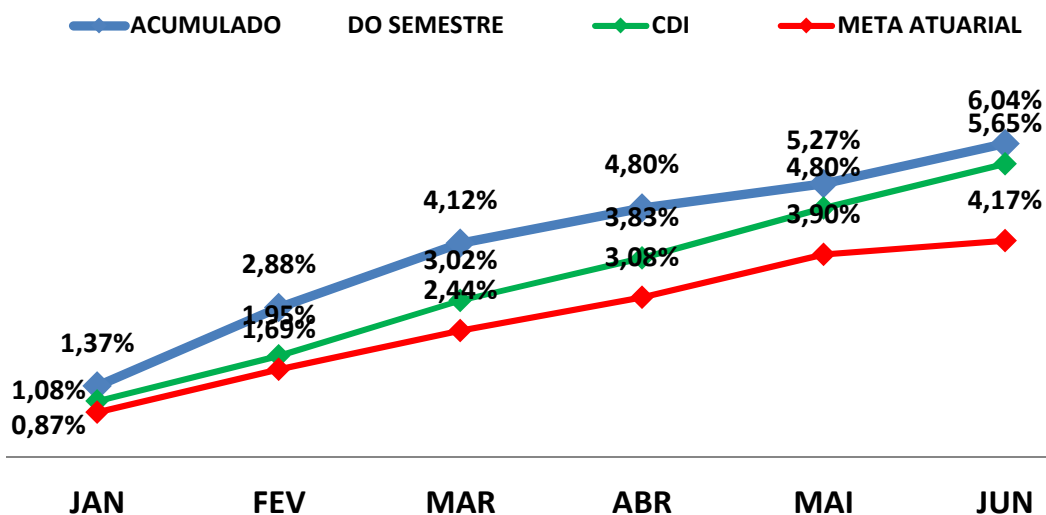


**GRÁFICO DA RENTABILIDADE DA CARTEIRA X META ATUARIAL**

**Rentabilidade Acumulada no Semestre**



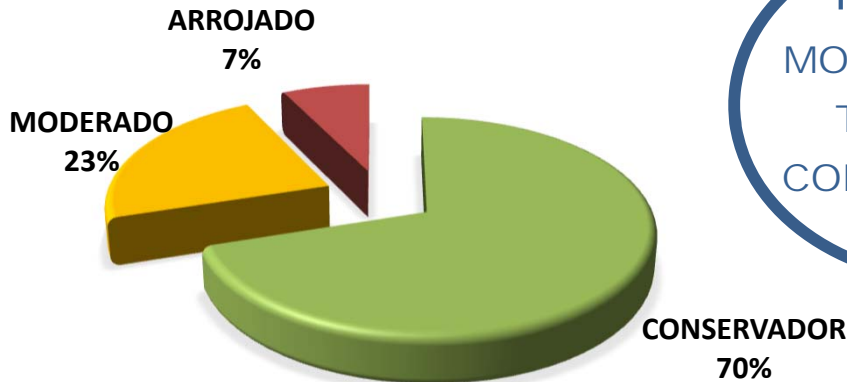
**Rentabilidade Acumulada no Semestre**





**CLASSIFICAÇÃO DE PERFIL DE INVESTIDOR**

**PERFIL DOS INVESTIMENTOS**



**PERFIL 4**  
MODERADO COM  
TENDÊNCIA  
CONSERVADORA

**Descrição do Perfil de Investidor**

**Objetivo do perfil**

Perfil que tem o objetivo de equilibrar os ganhos com a segurança da carteira de Investimentos. É mais familiarizado com investimentos de RENDA FIXA, equilibrando as aplicações em ativos com rentabilidades baixas, mas positiva e ativos que podem oscilar (inclusive fechando o mês negativo), mas que apresentam ganhos maiores em períodos mais longos.

**Comportamento da carteira**

A carteira com perfil MODERADO COM TENDÊNCIA CONSERVADORA, busca manter a maior parte dos investimentos que apresentam rentabilidades mensais positivas, mas investindo uma parte em investimentos que podem oferecer ganhos mais vultuosos no médio e longo prazo. Esse tipo de perfil dificilmente consegue cumprir a Meta Atuarial, principalmente em períodos de inflação em alta.

**Classificação de Perfil de Investidor - Metodologia Atuarial Consultoria**

<b>CONSERVADOR</b>	1	EXTREMAMENTE CONSERVADOR
	2	CONSERVADOR
	3	CONSERVADOR COM TENDÊNCIA MODERADA
<b>MODERADO</b>	4	MODERADO COM TENDÊNCIA CONSERVADORA
	5	MODERADO
	6	MODERADO COM TENDÊNCIA ARROJADA
<b>ARROJADO</b>	7	ARROJADO COM TENDÊNCIA CONSERVADORA
	8	ARROJADO COM TENDÊNCIA MODERADA
	9	ARROJADO
	10	EXTREMAMENTE ARROJADO



## ANÁLISE DE RISCOS DOS INVESTIMENTOS

**Ratings** são classificações atribuídas às empresas, países ou fundos de investimento pelas agências de classificação de riscos. O mecanismo de ratings serve para classificar a opinião de uma agência sobre a capacidade da empresa ou país ou de um fundo de investimento de honrar seus compromissos financeiros.

As agências de classificação de risco possuem um papel fundamental no mercado, pois são consideradas opiniões isentas e de grande credibilidade. Cabe a essas agências analisar os países e empresas e classificá-los quanto ao grau de risco que os mesmos representam para seus investidores.

Para estabelecer os **ratings**, as agências levam em consideração todos os fatores que possam afetar a empresa, país ou os fundos de investimento, e conseqüentemente sua capacidade de honrar suas dívidas. No caso de fundos de investimento, são avaliados, por exemplo, a rentabilidade garantida pelo fundo, o nível de endividamento (inadimplência), a liquidez, participação de mercado, capacidade administrativa, regulamentação de mercado, e demais fatores que envolvam risco.

Os investimentos no qual o(a) IPSMGLL, aplicou durante o 1º SEMESTRE de 2017, são classificados como sendo de RENDA FIXA.

Os Investimentos de **RENDA FIXA** são classificados como **FUNDOS DE INVESTIMENTO EXCLUSIVOS EM TÍTULOS PÚBLICOS, FUNDOS REFERENCIADO EM ÍNDICES, FUNDOS DE RENDA FIXA** .





Esses investimentos são isentos de classificação de riscos pelo mercado financeiro.

As recomendações e as análises efetuadas seguem as disposições estabelecidas na **Resolução CMN 3.922/10**, alterada pela **Resolução CMN 4.392/2014**, tendo presente as condições de segurança, rentabilidade, solvência, liquidez e transparência.

Atenciosamente,



**Igor França Garcia**  
Atuário MIBA/RJ – 1.659

Certificação Profissional ANBID CPA 10 e CPA - 20  
Consultor de Valores Mobiliários credenciado pela CVM