

---

**REGIME PRÓPRIO DE PREVIDÊNCIA SOCIAL DO MUNICÍPIO DE  
GUIA LOPES DA LAGUNA / IPISMGLL**

**RELATÓRIO MENSAL  
DE  
INVESTIMENTOS**

**ABRIL  
2019**

**24 de maio de 2019**

---

## ÍNDICE

<b>1</b>	<b>– INTRODUÇÃO .....</b>	<b>3</b>
<b>2</b>	<b>– POLÍTICA DE INVESTIMENTOS e MOVIMENTAÇÃO DA CARTEIRA .....</b>	<b>4</b>
2.1	- PAI - Limite de Segmento .....	4
2.2	- PAI - Limite de Benchmark .....	5
2.3	- Movimentação Financeira da Carteira .....	6
<b>3</b>	<b>– ENQUADRAMENTO: RESOLUÇÃO CMN 4.604/2017 .....</b>	<b>7</b>
3.1	- Enquadramento sobre Segmentos e Fundos de Investimento .....	7
3.2	- Enquadramento sobre Patrimônio Líquido dos Fundos de Investimento .....	8
3.3	- Enquadramento dos Fundos de Investimento que recebem cotas .....	9
3.4	- Enquadramento sobre os recursos de terceiros dos Gestores .....	10
<b>4</b>	<b>– DISTRIBUIÇÃO ESTATÍSTICA DA CARTEIRA .....</b>	<b>11</b>
4.1	- Distribuição por Segmento (Renda Fixa e Renda Variável) .....	11
4.2	- Distribuição por índice (Benchmark) .....	12
4.3	- Distribuição por Instituição Financeira .....	13
4.4	- Distribuição dos Recursos Disponíveis e Imobilizado .....	14
4.4.1	- Distribuição da Disponibilidade dos Recursos nos próximos 25 anos .....	15
4.5	- Separação dos Recursos - Provisão de Caixa.....	17
<b>5</b>	<b>– PLANEJAMENTO FINANCEIRO .....</b>	<b>18</b>
<b>6</b>	<b>– RESUMO DO REGULAMENTO DOS INVESTIMENTO .....</b>	<b>19</b>
<b>7</b>	<b>– RENTABILIDADE DOS INVESTIMENTOS .....</b>	<b>23</b>
<b>8</b>	<b>– RENTABILIDADE DA CARTEIRA DE INVESTIMENTO .....</b>	<b>31</b>
8.1	- Rentabilidade Mensal da Carteira de Investimentos .....	31
8.2	- Rentabilidade Acumulada da Carteira de Investimentos .....	32
<b>9</b>	<b>– ANÁLISE CENÁRIO ECONÔMICO .....</b>	<b>34</b>

## 1 - INTRODUÇÃO

Atendendo a necessidade do Instituto Previdenciário quanto a Política anual de Investimentos e a Meta Atuarial, enviamos o parecer econômico referente ao mês de ABRIL, sobre o desempenho mensal das rentabilidades das atuais aplicações financeiras do IPSMGLL.

Este Relatório contém uma análise do enquadramento de suas aplicações frente á **Resolução CMN 3.922/2010**, alterada pela **Resolução CMN 4.695/2018**, um resumo do Regulamento dos fundos de investimento, uma análise sobre o comportamento mensal das rentabilidades ao longo do ano, uma análise do retorno da carteira de investimento quanto a Meta Atuarial e uma projeção sobre o cumprimento da Meta.

Este relatório vem atender o **Inciso II, do Art. 3º da Portaria MPS 519/2011**, que exige a elaboração de **Relatórios Mensais**, para acompanhamento do desempenho das aplicações financeiras.

*Art. 3. II – Exigir da entidade credenciada, mediante contrato, no mínimo mensalmente, relatório detalhado contendo informações sobre a rentabilidade e risco das aplicações.*

## 2.1-POLÍTICA DE INVESTIMENTOS 2019 - LIMITE DE SEGMENTO - IPSMGLL

Nº	Segmentos da Resolução CMN 4.695/2018	Dispositivo Legal Resolução CMN 4.695/2018	Limites do PAI			Carteira de Investimentos		ORIENTAÇÃO EM CASO DE DESENQUADRAMENTO DA CARTEIRA JUNTO A POLÍTICA DE INVESTIMENTO
			Mínimo	Estratégia Alvo	Máximo	Atualmente (%)	Atualmente (R\$)	
<b>RENDA FIXA</b>								
1	Títulos Públicos	Art. 7º, I, a (100%)	0,0%	0,0%	10,0%	-	-	-
2	F.I. Refer. 100% em Títulos Públicos	Art. 7º, I, b (100%)	0,0%	76,1%	96,1%	79,9%	5.217.894,62	-
3	F.I. índice Mercado 100% em Títulos Público	Art. 7º, I, c (100%)	0,0%	0,0%	96,1%	0,0%	-	-
4	Operações Compromissadas	Art. 7º, II (5%)	0,0%	0,0%	0,0%	0,0%	-	-
5	F.I. refer. em Indicadores RF	Art. 7º, III, a (60%)	0,0%	0,0%	40,0%	0,0%	-	-
6	F.I. em índices de RF	Art. 7º, III, b (60%)	0,0%	0,0%	40,0%	0,0%	-	-
7	F.I. referenciado em Indicadores RF	Art. 7º, IV, a (40%)	0,0%	23,9%	40,0%	20,1%	1.313.351,86	-
8	F.I. em índices de RF	Art. 7º, IV, b (40%)	0,0%	0,0%	40,0%	0,0%	-	-
9	LIG - Letras Imobiliárias Garantidas	Art. 7º, V, b (20%)	0,0%	0,0%	0,0%	0,0%	-	-
10	CDB	Art. 7º, VI, a (15%)	0,0%	0,0%	13,0%	0,0%	-	-
11	Poupança	Art. 7º, VI, b (15%)	0,0%	0,0%	2,0%	0,0%	-	-
12	FIDC - Cota Sênior	Art. 7º, VII, a (5%)	0,0%	0,0%	0,0%	0,0%	-	-
13	F.I. em Crédito Privado	Art. 7º, VII, b (5%)	0,0%	0,0%	0,0%	0,0%	-	-
14	F.I. em Debêntures	Art. 7º, VII, c (5%)	0,0%	0,0%	0,0%	0,0%	-	-
15	<b>TOTAL - RENDA FIXA</b>					<b>100,0%</b>	<b>6.531.246,48</b>	
<b>RENDA VARIÁVEL</b>								
16	F.I. em índices de RV (mín. 50 ações)	Art. 8º, I, a (30%)	0,0%	0,0%	5,0%	0,0%	-	-
17	F.I. em índices de Mercado RV (m. 50 ações)	Art. 8º, I, b (30%)	0,0%	0,0%	5,0%	0,0%	-	-
18	F.I. em ações	Art. 8º, II, a (20%)	0,0%	0,0%	5,0%	0,0%	-	-
19	F.I. em índices de Mercado RV	Art. 8º, II, b (20%)	0,0%	0,0%	5,0%	0,0%	-	-
20	F.I. Multimercados	Art. 8º, III (10%)	0,0%	0,0%	10,0%	0,0%	-	-
21	F.I. em Participações	Art. 8º, IV, a (5%)	0,0%	0,0%	0,0%	0,0%	-	-
22	F.I. Imobiliário negociado em bolsa	Art. 8º, IV, b (5%)	0,0%	0,0%	0,0%	0,0%	-	-
23	F.I.C Ações - Mercado de Acesso	Art. 8º, IV, c (5%)	0,0%	0,0%	0,0%	0,0%	-	-
24	<b>TOTAL - RENDA VARIÁVEL</b>	Art. 8º, § 1 (30%)				<b>0,0%</b>		
<b>INVESTIMENTOS NO EXTERIOR</b>								
25	F.I.C em Dívida Externa	Art. 9º A, I (10%)	0,0%	0,0%	0,0%	0,0%	-	-
26	F.I.C em Investimento no Exterior	Art. 9º A, II (10%)	0,0%	0,0%	0,0%	0,0%	-	-
27	F.I. Ações - BDR Nível I	Art. 9º A, III (10%)	0,0%	0,0%	0,0%	0,0%	-	-
28	<b>TOTAL - INVESTIMENTO NO EXTERIOR</b>	Art. 9º A (10%)				<b>0,0%</b>		
29	DESENQUADRADO	-		100,0%		0,0%	-	-
30	CONTA CORRENTE	-				0,0%	-	-
31	<b>PATRIMÔNIO TOTAL</b>					<b>100,0%</b>	<b>6.531.246,48</b>	

## 2.2-POLÍTICA DE INVESTIMENTOS 2019 - LIMITE DE BENCHMARK - IPSMGLL

Nº	ÍNDICES DE BENCHMARK	Limites do PAI		Carteira de Investimentos		ORIENTAÇÃO EM CASO DE DESENQUADRAMENTO DA CARTEIRA JUNTO A POLÍTICA DE INVESTIMENTO
		Mínimo	Máximo	Atualmente (%)	Atualmente (R\$)	
<b>RENDA FIXA</b>						
1	DI	6,0%	60,0%	11,2%	732.712,87	-
2	IRF - M 1	10,0%	60,0%	17,0%	1.109.351,62	-
3	IRF - M	0,0%	40,0%	16,9%	1.105.784,57	-
4	IRF - M 1+	0,0%	5,0%	0,0%	-	-
5	IMA - B 5	5,0%	60,0%	19,2%	1.254.786,61	-
6	IMA - B	0,0%	30,0%	1,5%	96.705,11	-
7	IMA - B 5+	0,0%	5,0%	0,0%	-	-
8	IMA - GERAL e IMA - GERAL ex-C	0,0%	23,0%	27,1%	1.769.611,32	Os recursos aplicados estão acima do máximo estabelecido. Resgatar (267.424,63)
9	IDKA 2, IDKA 3	0,0%	50,0%	7,1%	462.294,38	-
10	IDKA 20	0,0%	5,0%	0,0%	-	-
11	IPCA + 6,00% a.a	0,0%	100,0%	0,0%	-	-
<b>RENDA VARIÁVEL</b>						
12	Multimercado	0,0%	10,0%	0,0%	-	-
13	Ibovespa	0,0%	30,0%	0,0%	-	-
14	IBr - X 50	0,0%	30,0%	0,0%	-	-

Não foi estabelecido limite mínimo e máximo para o Benchmark **6,00% a.a. + IPCA** devido este ser o objetivo de rentabilidade do PAI em vigor.

Os demais índices (Benchmark) não listados acima, e que por ventura o RPPS venha aplicar, não possuem limitação de aplicação conforme PAI em vigor.

*\*OS VALORES ACIMA NÃO CONSIDERAM DISPONIBILIDADE FINANCEIRA (CONTA CORRENTE).*

## 2.3-MOVIMENTAÇÃO DA CARTEIRA DE INVESTIMENTOS 2019 - IPSMGLL

Nº	MESES	SALDO INICIAL	APORTES (Aplicação)	RESGATES	VARIÇÃO PU - TÍTULOS PÚBLICOS	RENTABILIDADE			SALDO FINAL
						Positiva (a)	Negativa (b)	Consolidado c = (a) - (b)	
1	JANEIRO	6.010.014,92	170.365,45	(177.954,88)	-	66.944,35	-	66.944,35	6.069.369,84
2	FEVEREIRO	6.069.369,84	2.050.692,07	(1.666.657,99)	-	25.295,68	(17,41)	25.278,27	6.478.682,19
3	MARÇO	6.478.682,19	133.411,67	(176.281,48)	-	37.032,69	-	37.032,69	6.472.845,07
4	ABRIL	6.472.845,07	186.257,44	(178.773,06)	-	50.917,03	-	50.917,03	6.531.246,48
5	MAIO	6.531.246,48	-	-	-	-	-	-	6.531.246,48
6	JUNHO	6.531.246,48	-	-	-	-	-	-	6.531.246,48
7	JULHO	6.531.246,48	-	-	-	-	-	-	6.531.246,48
8	AGOSTO	6.531.246,48	-	-	-	-	-	-	6.531.246,48
9	SETEMBRO	6.531.246,48	-	-	-	-	-	-	6.531.246,48
10	OUTUBRO	6.531.246,48	-	-	-	-	-	-	6.531.246,48
11	NOVEMBRO	6.531.246,48	-	-	-	-	-	-	6.531.246,48
12	DEZEMBRO	6.531.246,48	-	-	-	-	-	-	6.531.246,48
15	ANO	6.010.014,92	2.540.726,63	(2.199.667,41)	-	180.189,75	(17,41)	180.172,34	6.531.246,48

\*OS VALORES ACIMA NÃO CONSIDERAM DISPONIBILIDADE FINANCEIRA (CONTA CORRENTE).

### 3.1-ENQUADRAMENTO SOBRE SEGMENTOS E FUNDOS DE INVESTIMENTOS

Nº	Fundo de Investimento	Valor Aplicado	(%) Recursos do RPPS sobre o FUNDO	Fundo Enquadrado?	Dispositivo da Resolução CMN 4.695/2018	(%) Recursos do RPPS sobre o SEGMENTO	Enquadrado?
1	CAIXA BRASIL IMA - B TÍTULOS PÚBLICOS	56.056,10	0,86%	SIM	FI Refer. 100% Títulos TN - Art. 7º, I, b (100%) (exc. Tx. de 1 dia)	79,9%	SIM
2	CAIXA BRASIL IMA GERAL TP	371.780,73	5,69%	SIM			
3	CAIXA FI BRASIL IRF - M 1 TP RF	742.473,63	11,37%	SIM			
4	CAIXA BRASIL TÍTULOS PÚBLICOS	137.535,33	2,11%	SIM			
5	BB PREVIDENCIÁRIO RF IRF - M TP	1.105.784,57	16,93%	SIM			
6	BB PREVIDENCIARIO RF ALOCAÇÃO ATIVA FIC FI	1.015.546,11	15,55%	SIM			
7	BB PREVIDENCIARIO RF IDKA 2	462.294,38	7,08%	SIM			
8	BB PREVIDENCIÁRIO IMA B 5 FIC FI	959.545,78	14,69%	SIM			
9	BB PREVIDENCIÁRIO RF IRF - M 1 TP	366.877,99	5,62%	SIM			
10	BRADESCO FI RF IMA GERAL	382.284,48	5,85%	SIM	FI de Renda Fixa - Art. 7º, IV, a (40% e 20% por fundo)	20,1%	SIM
11	BRADESCO INSTITUCIONAL FIC FI RF IMA - B 5	295.240,83	4,52%	SIM			
12	BRADESCO FI REFERENCIADO DI FEDERAL EXTRA	388.020,78	5,94%	SIM			
13	BB PREVIDENCIÁRIO RF IMA - B	40.649,01	0,62%	SIM			
14	BB PREVIDENCIÁRIO RF PERFIL FIC FI	207.156,76	3,17%	SIM			
<b>TOTAL da CARTEIRA DE INVESTIMENTOS</b>		<b>6.531.246,48</b>	<b>100,00%</b>				
15		-					
<b>TOTAL DISPONIBILIDADE FINANCEIRA (Conta Corrente)</b>		<b>-</b>	<b>0,00%</b>				
<b>PATRIMÔNIO LÍQUIDO</b>		<b>6.531.246,48</b>	<b>100,00%</b>				

\* PL - Patrimônio Líquido.

Referência: ABRIL

### 3.2-ENQUADRAMENTO SOBRE O PATRIMÔNIO LÍQUIDO DOS FUNDOS

Dispositivo da Resolução CMN 4.604/2017	Nº	Fundo de Investimento	Valor Aplicado	Patrimônio Líquido do Fundo de Investimento	(%) Recursos do RPPS sobre o PL* do FUNDO	Enquadrado?
Art. 14 - As aplicações deverão representar até 15% do patrimônio líquido do fundo.	1	CAIXA BRASIL IMA - B TÍTULOS PÚBLICOS	56.056,10	8.915.608.648,59	0,001%	SIM
	2	CAIXA BRASIL IMA GERAL TP	371.780,73	1.414.148.816,74	0,026%	SIM
	3	CAIXA FI BRASIL IRF - M 1 TP RF	742.473,63	16.037.311.848,13	0,005%	SIM
	4	CAIXA BRASIL TÍTULOS PÚBLICOS	137.535,33	2.423.049.214,61	0,006%	SIM
	5	BB PREVIDENCIÁRIO RF IRF - M TP	1.105.784,57	5.123.521.514,19	0,022%	SIM
	6	BB PREVIDENCIARIO RF ALOCAÇÃO ATIVA FIC FI	1.015.546,11	6.078.255.742,95	0,017%	SIM
	7	BB PREVIDENCIARIO RF IDKA 2	462.294,38	7.220.070.503,74	0,006%	SIM
	8	BB PREVIDENCIÁRIO IMA B 5 FIC FI	959.545,78	3.625.047.236,77	0,026%	SIM
	9	BB PREVIDENCIÁRIO RF IRF - M 1 TP	366.877,99	9.763.803.508,44	0,004%	SIM
	10	BRADESCO FI RF IMA GERAL	382.284,48	791.702.754,70	0,048%	SIM
	11	BRADESCO INSTITUCIONAL FIC FI RF IMA - B 5	295.240,83	675.740.023,22	0,044%	SIM
	12	BRADESCO FI REFERENCIADO DI FEDERAL EXTRA	388.020,78	7.888.671.134,78	0,005%	SIM
	13	BB PREVIDENCIÁRIO RF IMA - B	40.649,01	1.210.033.764,27	0,003%	SIM
	14	BB PREVIDENCIÁRIO RF PERFIL FIC FI	207.156,76	3.935.574.267,51	0,005%	SIM
<b>TOTAL DA CARTEIRA DE INVESTIMENTO</b>			<b>6.531.246,48</b>			
<b>TOTAL DISPONIBILIDADE FINANCEIRA (Conta Corrente)</b>			<b>-</b>			
<b>PATRIMÔNIO LÍQUIDO</b>			<b>6.531.246,48</b>			

\* PL - Patrimônio Líquido.

Referência: ABRIL



### 3.3-ENQUADRAMENTO DOS FUNDOS DE INVESTIMENTOS QUE RECEBEM COTAS DE FI

FIC - Fundo de Investimento em Cotas	Distribuição das cotas do FIC	Valor Aplicado no Fundo (R\$)	(%) Recursos do RPPS sobre o FUNDO	Patrimônio Líquido do FI	(%) Recursos do RPPS sobre o PL* do FUNDO	ENQUADRADO?	Dispositivo Legal Resolução CMN 4.695/2018	(%) Recursos do RPPS sobre o SEGMENTO
FI - Fundo de Investimento								
<b>BB PREVIDENCIÁRIO RF ALOCAÇÃO ATIVA FIC FI</b>	<b>99,96%</b>	<b>1.015.546,11</b>	<b>15,55%</b>	<b>6.078.255.742,95</b>	<b>0,017%</b>	<b>SIM</b>	FI Refer. 100% Títulos TN - Art. 7º, I, b (100%) (exc. Tx. de 1 dia)	<b>79,9%</b>
BB TOP RF AGRESSIVO PRE FI RF LONGO PRAZO	35,30%	358.457,31	5,49%	11.421.020.245,51	0,003%	SIM		
BB TOP RF INDICE DE PREÇO FI RF LONGO PRAZO	28,79%	292.385,88	4,48%	4.586.064.622,69	0,0064%	SIM		
BB IRF-M 1 FI DE RF	26,64%	270.561,79	4,14%	3.019.952.397,02	0,0090%	SIM		
BB TOP RF IMA-B 5 LONGO PRAZO FI	4,99%	50.696,06	0,78%	4.159.431.811,56	0,0012%	SIM		
BB PREVIDENCIÁRIO RF IMA-B TÍTULOS PÚBLICOS FI	4,24%	43.028,69	0,66%	4.817.847.530,25	0,0009%	SIM		
<b>BB PREVIDENCIÁRIO IMA B 5 FIC FI</b>	<b>100,00%</b>	<b>959.545,78</b>	<b>14,69%</b>	<b>3.625.047.236,77</b>	<b>0,026%</b>	<b>SIM</b>	FI de Renda Fixa - Art. 7º, IV, a (40% e 20% por fundo)	<b>20,1%</b>
BB TOP RF IMA-B 5 LONGO PRAZO FI	100,00%	1.015.546,11	15,55%	4.817.847.530,25	0,021%	SIM		
<b>BB PREVIDENCIÁRIO RF IRF - M 1 TP</b>	<b>100,00%</b>	<b>366.877,99</b>	<b>5,62%</b>	<b>9.763.803.508,4</b>	<b>0,004%</b>	<b>SIM</b>		
BB IRF-M 1 FI DE RF	100,00%	1.015.546,11	15,55%	11.421.020.245,51	0,009%	SIM		
<b>BRADESCO FI RF IMA GERAL</b>	<b>100,03%</b>	<b>382.284,48</b>	<b>5,85%</b>	<b>791.702.754,70</b>	<b>0,048%</b>	<b>SIM</b>	FI de Renda Fixa - Art. 7º, IV, a (40% e 20% por fundo)	<b>20,1%</b>
BRAM FI RF IMA GERAL	100,03%	382.380,05	5,85%	1.357.378.044,89	0,0281704903%	SIM		
<b>BRADESCO INSTITUCIONAL FIC FI RF IMA - B 5</b>	<b>100,02%</b>	<b>295.240,83</b>	<b>4,52%</b>	<b>675.740.023,22</b>	<b>0,044%</b>	<b>SIM</b>		
BRAM FI RF IMA-B 5	100,02%	382.360,94	5,85%	2.033.999.809,16	0,0187984746%	SIM		
<b>BB PREVIDENCIÁRIO RF PERFIL FIC FI</b>	<b>100,00%</b>	<b>207.156,76</b>	<b>3,17%</b>	<b>3.935.574.267,51</b>	<b>0,005%</b>	<b>SIM</b>		
BB TOP DI RF REFERENCIADO DI LP FI	100,00%	382.284,48	5,85%	4.246.690.677,69	0,0090019384%	SIM		

### 3.4-ENQUADRAMENTO SOBRE OS RECURSOS DE TERCEIROS DOS GESTORES

Nº	Gestor de Recursos	Recursos do RPPS aplicado no Gestor	Total de Recursos de Terceiros geridos pelo GESTOR	(%) Recursos do RPPS sobre o PL* do GESTOR	Enquadrado?
1	BB DTVM	4.157.854,60	971.006.529.635,59	0,0004%	SIM
2	VITER - Caixa	1.307.845,79	341.611.817.396,76	0,0004%	SIM
3	BRAM	1.065.546,09	594.300.610.934,03	0,0002%	SIM
<b>TOTAL DA CARTEIRA DE INVESTIMENTO</b>		<b>6.531.246,48</b>			
<b>TOTAL DISPONIBILIDADE FINANCEIRA (Conta Corrente)</b>		<b>-</b>			
<b>PATRIMÔNIO LÍQUIDO</b>		<b>6.531.246,48</b>			

\* PL - Patrimônio Líquido.

Referência: ABRIL

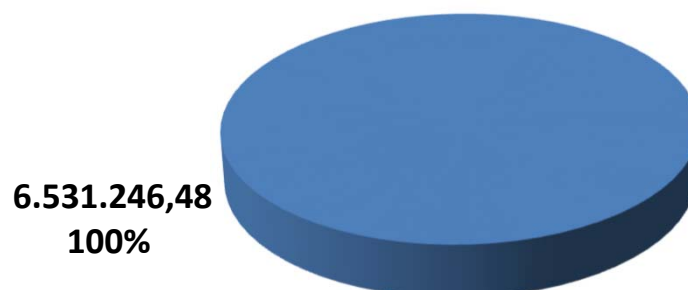
#### 4. - DISTRIBUIÇÃO ESTATÍSTICA DA CARTEIRA

##### 4.1-DISTRIBUIÇÃO POR SEGMENTO (RENDA FIXA e RENDA VARIÁVEL)

SEGMENTO	VALOR APLICADO (em R\$)	Percentual sobre Patrimônio Líquido RPPS
RENDA FIXA	6.531.246,48	100,0%
<b>TOTAL</b>	<b>6.531.246,48</b>	<b>100,0%</b>

#### DISTRIBUIÇÃO DA CARTEIRA / SEGMENTO

■ RENDA FIXA

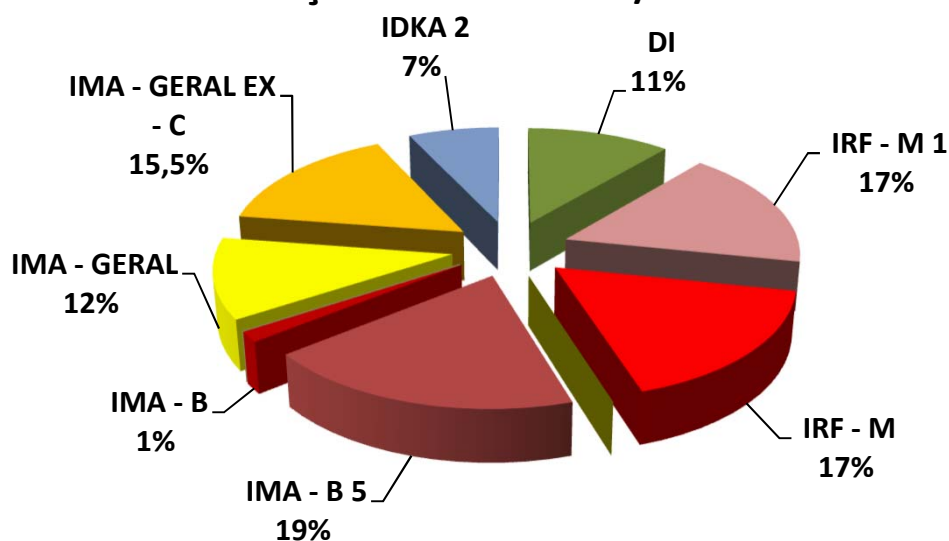


*\*OS VALORES ACIMA NÃO CONSIDERAM DISPONIBILIDADE FINANCEIRA (CONTA CORRENTE).*

## 4.2-DISTRIBUIÇÃO POR ÍNDICE (Benchmark)

ÍNDICE (BENCHMARK)	VALOR APLICADO (em R\$)	Percentual sobre Patrimônio Líquido RPPS
Títulos Públicos Pré- Fixado	-	0,0%
Títulos Públicos Pós - Fixado (Selic)	-	0,0%
Títulos Públicos Indexados a Inflação	-	0,0%
DI	732.712,87	11,2%
IRF - M 1	1.109.351,62	17,0%
IRF - M	1.105.784,57	16,9%
IRF - M 1+	-	0,0%
IMA - B 5	1.254.786,61	19,2%
IMA - B	96.705,11	1,5%
IMA - B 5+	-	0,0%
IMA - GERAL	754.065,21	11,5%
IMA - GERAL EX - C	1.015.546,11	15,5%
IDKA 2	462.294,38	7,1%
IDKA 3	-	0,0%
IDKA 20	-	0,0%
IPCA + 6,00% a.a	-	0,0%
ÍNDICE 1	-	0,0%
ÍNDICE 2	-	0,0%
Multimercado	-	0,0%
IBOVESPA	-	0,0%
IBR - X	-	0,0%
<b>TOTAL</b>	<b>6.531.246,48</b>	<b>100,0%</b>

### DISTRIBUIÇÃO DA CARTEIRA / POR ÍNDICE

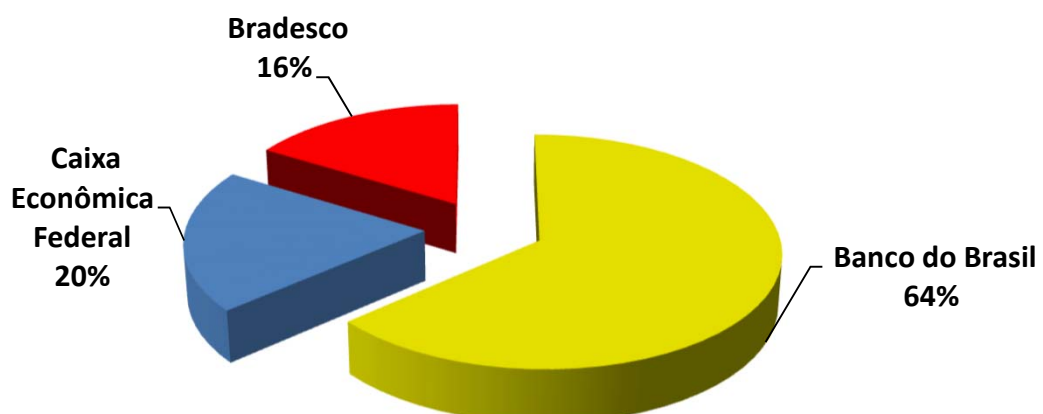


\*OS VALORES ACIMA NÃO CONSIDERAM DISPONIBILIDADE FINANCEIRA (CONTA CORRENTE).

### 4.3-DISTRIBUIÇÃO POR INSTITUIÇÃO FINANCEIRA

SEGMENTO	VALOR APLICADO (em R\$)	Percentual sobre Patrimônio Líquido RPPS
Banco do Brasil	4.157.854,60	63,7%
Caixa Econômica Federal	1.307.845,79	20,0%
Bradesco	1.065.546,09	16,3%
<b>TOTAL</b>	<b>6.531.246,48</b>	<b>100,0%</b>

#### DISTRIBUIÇÃO DA CARTEIRA / POR INSTITUIÇÃO FINANCEIRA

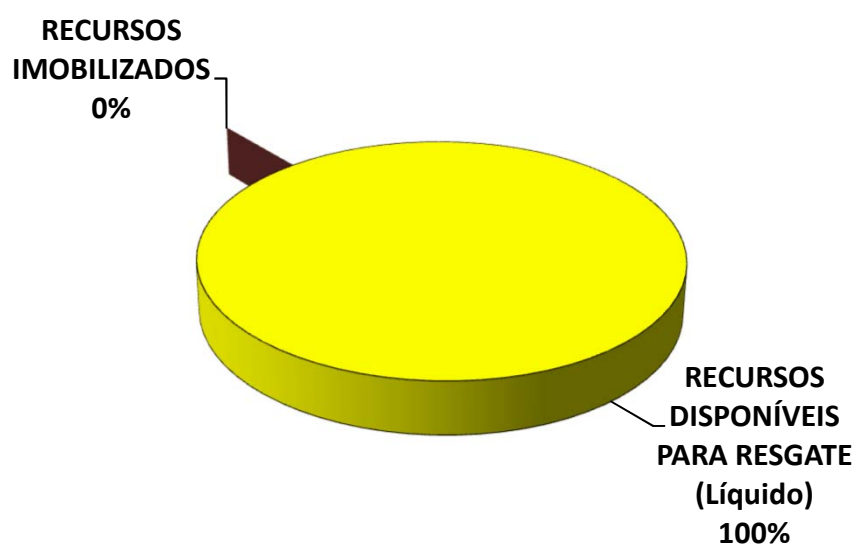


*\*OS VALORES ACIMA NÃO CONSIDERAM DISPONIBILIDADE FINANCEIRA (CONTA CORRENTE).*

#### 4.4-DISTRIBUIÇÃO DOS RECURSOS DISPONÍVEIS E IMOBILIZADO

SEGMENTO	VALOR APLICADO (em R\$)	Percentual sobre Patrimônio Líquido RPPS
RECURSOS DISPONÍVEIS PARA RESGATE (Líquido)	6.531.246,48	100,0%
RECURSOS IMOBILIZADOS	-	0,0%
<b>TOTAL</b>	<b>6.531.246,48</b>	<b>100,0%</b>

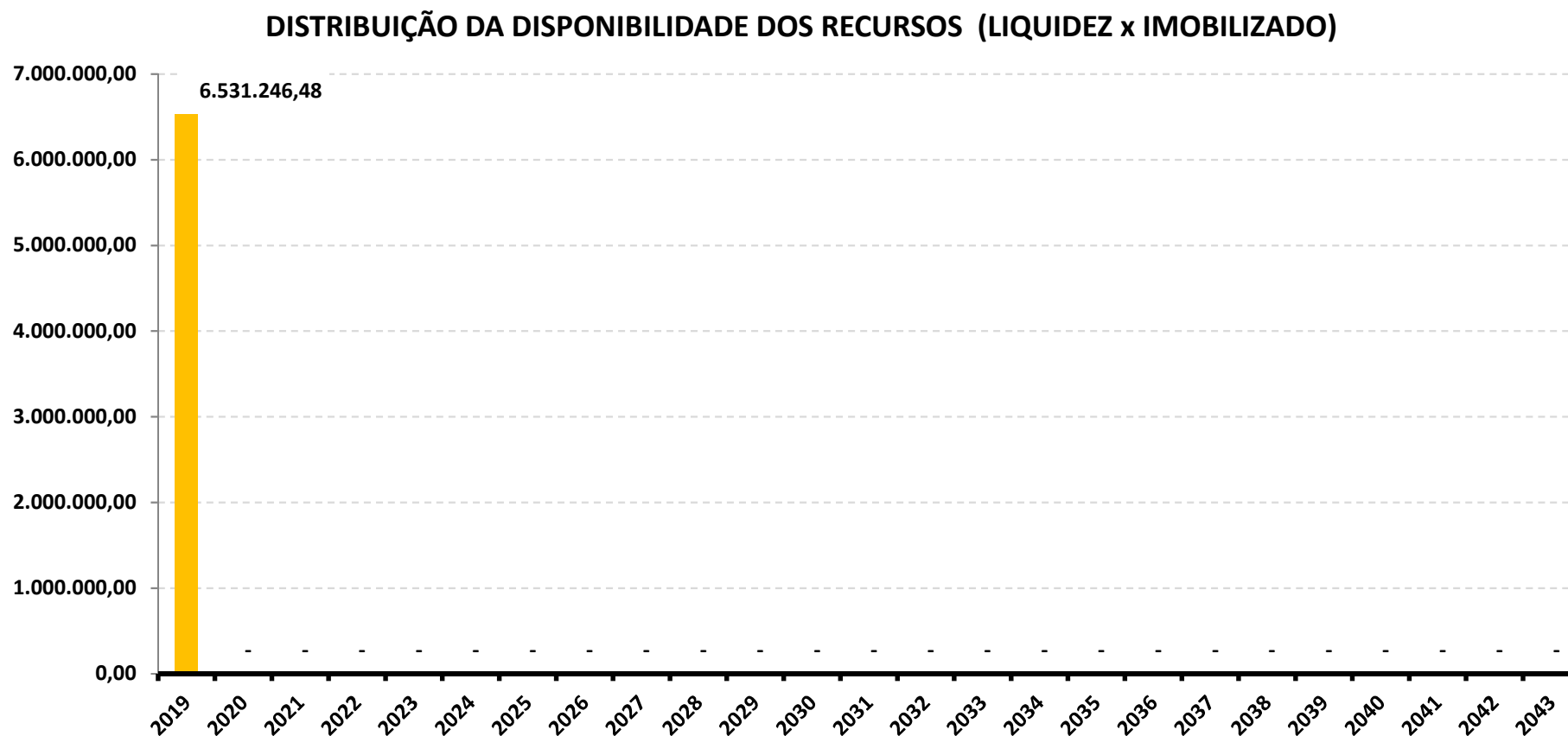
#### DISTRIBUIÇÃO DA CARTEIRA / POR LIQUIDEZ



*\*OS VALORES ACIMA NÃO CONSIDERAM DISPONIBILIDADE FINANCEIRA (CONTA CORRENTE).*

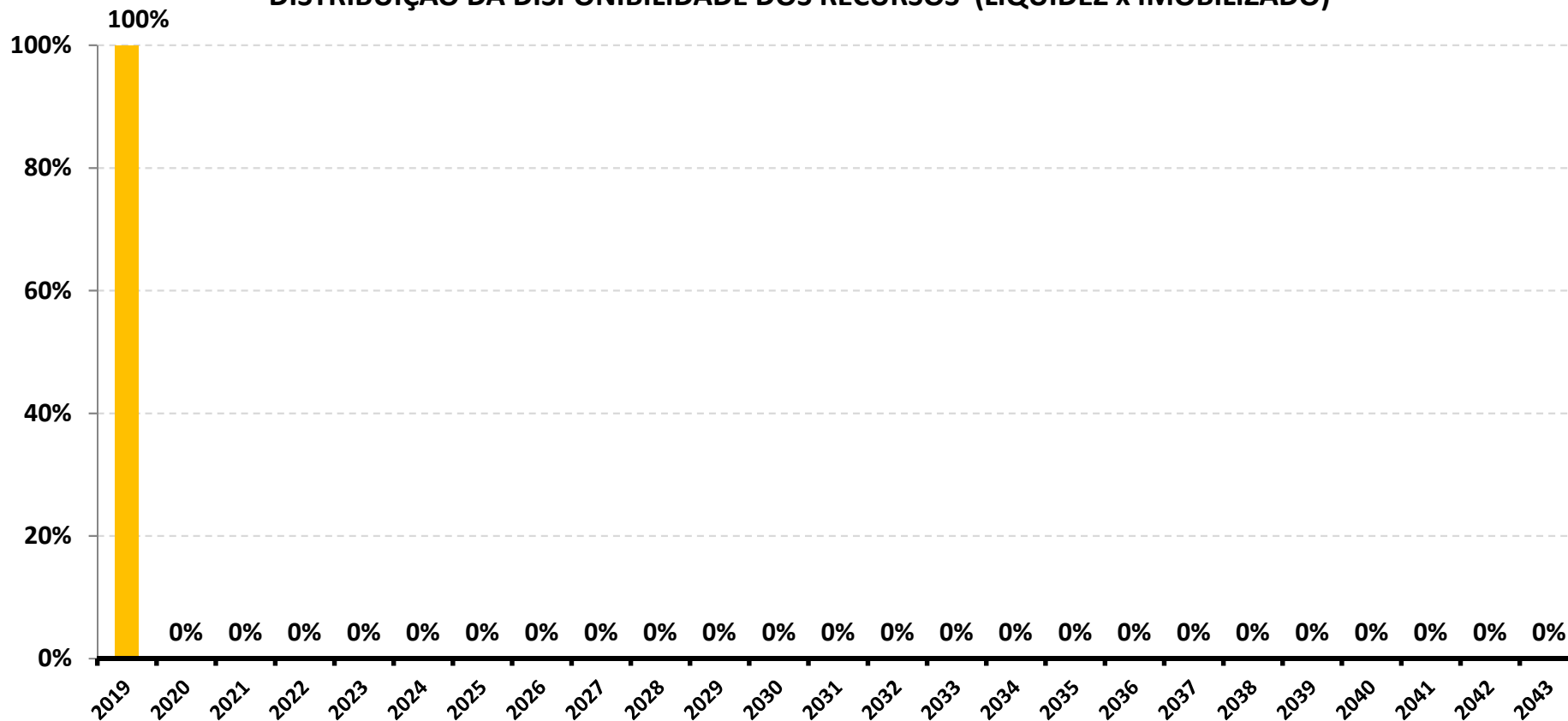
## 4.4-DISTRIBUIÇÃO DOS RECURSOS DISPONÍVEIS E IMOBILIZADO

### 4.4.1-DISTRIBUIÇÃO DA DISPONIBILIDADE DOS RECURSOS NOS PRÓXIMOS 25 ANOS



\*OS VALORES ACIMA NÃO CONSIDERAM DISPONIBILIDADE FINANCEIRA (CONTA CORRENTE).

### DISTRIBUIÇÃO DA DISPONIBILIDADE DOS RECURSOS (LIQUIDEZ x IMOBILIZADO)



\*OS VALORES ACIMA NÃO CONSIDERAM DISPONIBILIDADE FINANCEIRA (CONTA CORRENTE).



#### 4.5-SEPARAÇÃO DOS RECURSOS - PROVISÃO DE CAIXA

SEGMENTO	VALOR APLICADO (em R\$)	Percentual sobre Patrimônio Líquido
PROVISÃO DE CAIXA (Curto Prazo)	1.708.676,59	26,2%
RECURSOS PARA MÉDIO E LONGO PRAZO	4.822.569,89	73,8%
<b>TOTAL</b>	<b>6.531.246,48</b>	<b>100,0%</b>

#### DISTRIBUIÇÃO DA CARTEIRA / POR SEPARAÇÃO DOS RECURSOS ACUMULADOS



A Política de Investimento determina que parte dos recursos acumulados sejam separados por **PROVISÃO DE CAIXA**. Essa separação tem o intuito de amenizar os efeitos da volatilidade do mercado, sobre os recursos utilizados no curto prazo, em casos de interrupção no Fluxo de caixa (repasse e outras receitas).

*\*OS VALORES ACIMA NÃO CONSIDERAM DISPONIBILIDADE FINANCEIRA (CONTA CORRENTE).*

## 5 - PLANEJAMENTO FINANCEIRO

Provisão de Caixa	Banco	Agência	Conta	Valor (R\$)	Fundo de Investimento	
<b>RESERVAS DE CURTO PRAZO</b>	CAIXA ECONÔMICA FEDERAL	1144	283-1	468.054,20	CAIXA FI BRASIL IRF - M 1 TP RF	
	CAIXA ECONÔMICA FEDERAL	1144	284-0	137.535,33	CAIXA BRASIL TÍTULOS PÚBLICOS	
	CAIXA ECONÔMICA FEDERAL	1144	284-0	274.419,43	CAIXA FI BRASIL IRF - M 1 TP RF	
	Reservas de Obrigações Previdenciárias no exercício e Reservas para pagto da Despesa Adm no exercício	BANCO DO BRASIL	543-6	11104-X	145.638,45	BB PREVIDENCIÁRIO RF IRF - M 1 TP
		BANCO DO BRASIL	543-6	11115-5	221.239,54	BB PREVIDENCIÁRIO RF IRF - M 1 TP
		BANCO DO BRASIL	543-6	11115-5	73.768,86	BB PREVIDENCIÁRIO RF PERFIL FIC FI
		BANCO BRADESCO	6109	270-4	388.020,78	BRADESCO FI REFERENCIADO DI FEDERAL EXTRA
<b>Total</b>				<b>1.708.676,59</b>		

Referência: ABRIL

\*OS VALORES ACIMA NÃO CONSIDERAM DISPONIBILIDADE FINANCEIRA (CONTA CORRENTE).

## 6-RESUMO DO REGULAMENTO DOS INVESTIMENTOS

INFORMAÇÕES	BB PREVIDENCIÁRIO RF PERFIL FIC FI	BB PREVIDENCIÁRIO RF IRF - M 1 TP	BB PREVIDENCIÁRIO IMA B 5 FIC FI	BB PREVIDENCIÁRIO RF IDKA 2
CNPJ	13.077.418/0001-49	11.328.882/0001-35	03.543.447/0001-03	13.322.205/0001-35
SEGMENTO	Renda Fixa	Renda Fixa	Renda Fixa	Renda Fixa
CLASSIFICAÇÃO	Renda Fixa	Renda Fixa índices	Renda Fixa Índices	Previdência Renda Fixa
ÍNDICE	CDI	IRF – M 1	IMA – B 5	IDKA 2
PÚBLICO ALVO	Regimes Próprios de Previdência Social	Regimes Próprios de Previdência Social	Regimes Próprios de Previdência Social	Regimes Próprios de Previdência Social
DATA DE INÍCIO	28/04/2011	08/12/2009	17/12/1999	28/04/2011
TAXA DE ADMINISTRAÇÃO	0,20% a.a.	0,30% a.a.	0,20% a.a.	0,20% a.a.
TAXA DE PERFORMANCE	Não possui	Não possui	Não possui	Não possui
APLICAÇÃO INICIAL	1.000,00	1.000,00	1.000,00	10.000,00
APLICAÇÕES ADICIONAIS	Qualquer valor	Qualquer valor	Qualquer valor	Qualquer valor
RESGATE MÍNIMO	Qualquer valor	Qualquer valor	Qualquer valor	Qualquer valor
SALDO MÍNIMO	Qualquer valor	Qualquer valor	Qualquer valor	Qualquer valor
CARÊNCIA	Não possui	Não possui	Não possui	Não possui
CRÉDITO DO RESGATE	D+0 (No mesmo dia da solicitação)	D+0 (No mesmo dia da solicitação)	D+1 (No dia seguinte a solicitação)	D+2 (Dois dias úteis após a solicitação)
RISCO DE MERCADO *	<b>2 - Baixo</b>	<b>2 - Baixo</b>	<b>4 - Alto</b>	<b>5 - Muito Alto</b>
PATRIMÔNIO LÍQUIDO **	3.935.574.267,51	9.763.803.508,44	3.625.047.236,77	7.220.070.503,74
NÚMERO DE COTISTAS **	774	1248	502	838
VALOR DA COTA **	2,168251	2,521817	17,636782	2,496610312
ENQUADRAMENTO LEGAL	FI de Renda Fixa - Art. 7º, IV, a (40% e 20% por fundo)	FI Refer. 100% Títulos TN - Art. 7º, I, b (100%) (exc. Tx. de 1 dia)	FI Refer. 100% Títulos TN - Art. 7º, I, b (100%) (exc. Tx. de 1 dia)	FI Refer. 100% Títulos TN - Art. 7º, I, b (100%) (exc. Tx. de 1 dia)

\* Definição da Instituição financeira. Quanto mais próximo do 5, maior o risco de mercado.

\*\* Informações posicionadas no último dia útil do mês.

INFORMAÇÕES	BB PREVIDENCIÁRIO RF ALOCAÇÃO ATIVA FIC FI	BB PREVIDENCIÁRIO RF IRF - M TP	BB PREVIDENCIÁRIO RF IMA - B	CAIXA BRASIL TÍTULOS PÚBLICOS
CNPJ	25.078.994/0001-90	07.111.384/0001-69	07.861.554/0001-22	05.164.356/0001-84
SEGMENTO	Renda Fixa	Renda Fixa	Renda Fixa	Renda Fixa
CLASSIFICAÇÃO	Renda Fixa	Renda Fixa índices	Renda Fixa índices	Renda Fixa
ÍNDICE	IMA – GERAL ex – C	IRF – M	IMA – B	CDI
PÚBLICO ALVO	Investidores em geral	Regimes Próprios de Previdência Social	Regimes Próprios de Previdência Social	Regimes Próprio de Previdência Social
DATA DE INÍCIO	42613	38329	01/03/2006	10/02/2006
TAXA DE ADMINISTRAÇÃO	0,30% a.a.	0,20% a.a.	0,30% a.a.	0,20% a.a.
TAXA DE PERFORMANCE	Não Possui	Não possui	Não possui	Não possui
APLICAÇÃO INICIAL	1.000.000,00	10.000,00	10.000,00	1.000,00
APLICAÇÕES ADICIONAIS	0,01	Qualquer valor	Qualquer valor	Qualquer valor
RESGATE MÍNIMO	1.000.000,00	Qualquer valor	Qualquer valor	Qualquer valor
SALDO MÍNIMO	300.000,00	Qualquer valor	Qualquer valor	Qualquer valor
CARÊNCIA	Não há	Não possui	Não possui	Não possui
CRÉDITO DO RESGATE	D+3 (Três dias úteis após a solicitação)	D+1 (No dia seguinte a solicitação)	D+2 (Dois dias úteis após a solicitação)	D+0 (No mesmo dia da solicitação)
RISCO DE MERCADO *	<b>4 - Alto</b>	<b>4 - Alto</b>	<b>5 - Muito Alto</b>	<b>1 - Muito baixo</b>
PATRIMÔNIO LÍQUIDO **	6.078.255.742,95	5.123.521.514,19	1.210.033.764,27	2.423.049.214,61
NÚMERO DE COTISTAS **	466	689	224	415
VALOR DA COTA **	1,335063884	5,315010452	4,783377019	3,806437
ENQUADRAMENTO LEGAL	FI Refer. 100% Títulos TN - Art. 7º, I, b (100%) (exc. Tx. de 1 dia)	FI Refer. 100% Títulos TN - Art. 7º, I, b (100%) (exc. Tx. de 1 dia)	FI de Renda Fixa - Art. 7º, IV, a (40% e 20% por fundo)	FI Refer. 100% Títulos TN - Art. 7º, I, b (100%) (exc. Tx. de 1 dia)

\* Definição da Instituição financeira. Quanto mais próximo do 5, maior o risco de mercado.

\*\* Informações posicionadas no último dia útil do mês.

INFORMAÇÕES	CAIXA FI BRASIL IRF - M 1 TP RF	CAIXA BRASIL IMA GERAL TP	CAIXA BRASIL IMA - B TÍTULOS PÚBLICOS	BRASESCO FI REFERENCIADO DI FEDERAL EXTRA
<b>CNPJ</b>	10.740.670/0001-06	11.061.217/0001-28	10.740.658/0001-93	03.256.793/0001-00
<b>SEGMENTO</b>	Renda Fixa	Renda Fixa	Renda Fixa	Renda Fixa
<b>CLASSIFICAÇÃO</b>	Renda Fixa índices	Renda Fixa índices	Renda Fixa índices	Referenciado DI
<b>ÍNDICE</b>	IRF – M 1	IMA – GERAL	IMA – B	CDI
<b>PÚBLICO ALVO</b>	Regimes Próprios de Previdência Social	Investidores Qualificados	Regimes Próprios de Previdência Social	Público em geral
<b>DATA DE INÍCIO</b>	40326	08/07/2010	40245	02/08/1999
<b>TAXA DE ADMINISTRAÇÃO</b>	0,20% a.a.	0,20% a.a.	0,20% a.a.	0,15% a.a.
<b>TAXA DE PERFORMANCE</b>	Não possui	Não possui	Não possui	Não possui
<b>APLICAÇÃO INICIAL</b>	1.000,00	1.000,00	1.000,00	Qualquer Valor
<b>APLICAÇÕES ADICIONAIS</b>	Qualquer valor	Qualquer valor	Qualquer valor	Qualquer Valor
<b>RESGATE MÍNIMO</b>	Qualquer valor	Qualquer valor	Qualquer valor	Qualquer Valor
<b>SALDO MÍNIMO</b>	Qualquer valor	Qualquer valor	Qualquer valor	Qualquer Valor
<b>CARÊNCIA</b>	Não possui	Não possui	Não possui	Não possui
<b>CRÉDITO DO RESGATE</b>	D+0 (No mesmo dia da solicitação)	D+0 (No mesmo dia da solicitação)	D+0 (No mesmo dia da solicitação)	D+0 (No mesmo dia da solicitação)
<b>RISCO DE MERCADO *</b>	<b>2 - Baixo</b>	<b>3 - Médio</b>	<b>3 - Médio</b>	<b>2 - Baixo</b>
<b>PATRIMÔNIO LÍQUIDO **</b>	16.037.311.848,13	1.414.148.816,74	8.915.608.648,59	7.888.671.134,78
<b>NÚMERO DE COTISTAS **</b>	1449	201	805	337
<b>VALOR DA COTA **</b>	2,413159	2,6237	3,042635	11,4309029
<b>ENQUADRAMENTO LEGAL</b>	FI Refer. 100% Títulos TN - Art. 7º, I, b (100%) (exc. Tx. de 1 dia)	FI Refer. 100% Títulos TN - Art. 7º, I, b (100%) (exc. Tx. de 1 dia)	FI Refer. 100% Títulos TN - Art. 7º, I, b (100%) (exc. Tx. de 1 dia)	FI de Renda Fixa - Art. 7º, IV, a (40% e 20% por fundo)

\* Definição da Instituição financeira. Quanto mais próximo do 5, maior o risco de mercado.

\*\* Informações posicionadas no último dia útil do mês.

INFORMAÇÕES	BRDESCO INSTITUCIONAL FIC FI RF IMA - B 5	BRDESCO FI RF IMA GERAL		
CNPJ	20.216.216/0001-04	08.246.318/0001-69		
SEGMENTO	Renda Fixa	Renda Fixa		
CLASSIFICAÇÃO	Renda Fixa índices	Renda Fixa índices		
ÍNDICE	IMA – B 5	IMA – GERAL		
PÚBLICO ALVO	Regime Próprio de Previdência Social	Investidores Qualificados		
DATA DE INÍCIO	08/08/2014	30/04/2007		
TAXA DE ADMINISTRAÇÃO	0,20% a.a.	0,25% a.a.		
TAXA DE PERFORMANCE	Não possui	Não possui		
APLICAÇÃO INICIAL	50.000,00	50.000,00		
APLICAÇÕES ADICIONAIS	5.000,00	Qualquer valor		
RESGATE MÍNIMO	Não possui	Qualquer valor		
SALDO MÍNIMO	5.000,00	Qualquer valor		
CARÊNCIA	Não possui	Não possui		
CRÉDITO DO RESGATE	D+1 (No dia seguinte a solicitação)	D+1 (No dia seguinte a solicitação)		
RISCO DE MERCADO *	<b>2 - Baixo</b>	<b>1 - Muito baixo</b>		
PATRIMÔNIO LÍQUIDO **	675.740.023,22	791.702.754,70		
NÚMERO DE COTISTAS **	95	50		
VALOR DA COTA **	1,7504481	3,879567		
ENQUADRAMENTO LEGAL	FI de Renda Fixa - Art. 7º, IV, a (40% e 20% por fundo)	FI de Renda Fixa - Art. 7º, IV, a (40% e 20% por fundo)		

\* Definição da Instituição financeira. Quanto mais próximo do 5, maior o risco de mercado.

\*\* Informações posicionadas no último dia útil do mês.

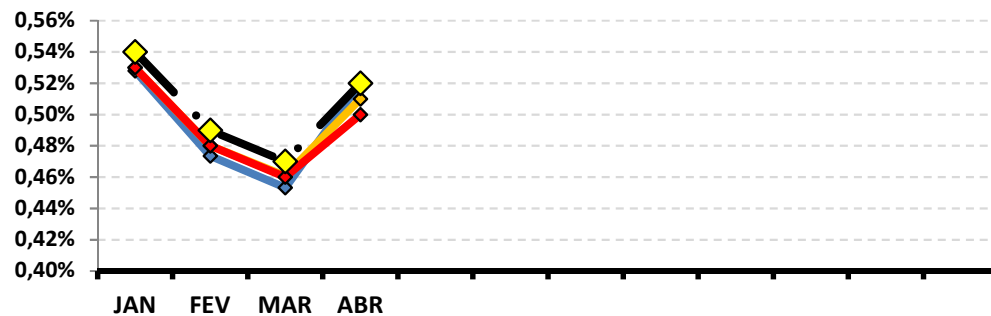
## 7-RENTABILIDADE DOS INVESTIMENTOS

### RENTABILIDADE DOS INVESTIMENTOS - 2019 - Fundos atrelados ao CDI

<i>Fundos de Investimento</i>	JAN	FEV	MAR	ABR									ACUMULADO
CAIXA BRASIL TÍTULOS PÚBLICOS	0,53%	0,47%	0,45%	0,52%									1,99%
BB PREVIDENCIÁRIO RF PERFIL FIC FI	0,53%	0,48%	0,46%	0,51%									2,00%
BRDESCO FI REFERENCIADO DI FEDERAL EX	0,53%	0,48%	0,46%	0,50%									1,98%
<b>CDI</b>	<b>0,54%</b>	<b>0,49%</b>	<b>0,47%</b>	<b>0,52%</b>									<b>2,04%</b>

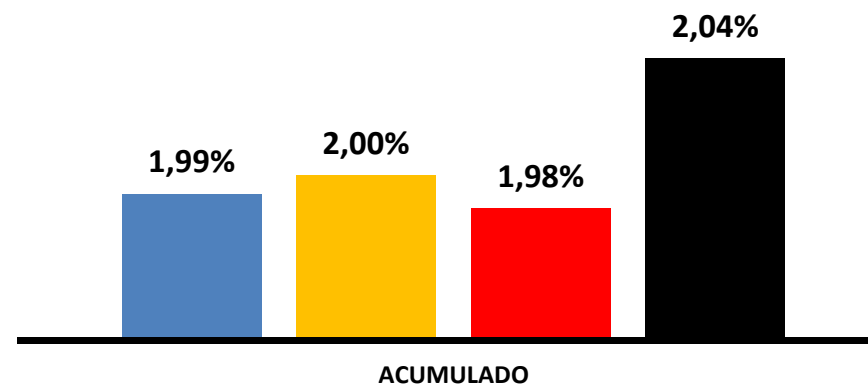
Rentabilidade Mensal

◆ CAIXA BRASIL TÍTULOS PÚBLICOS      ◆ BB PREVIDENCIÁRIO RF PERFIL FIC FI  
◆ BRADESCO FI REFERENCIADO DI FEDERAL EXTRA      ◆ CDI



Rentabilidade Acumulada

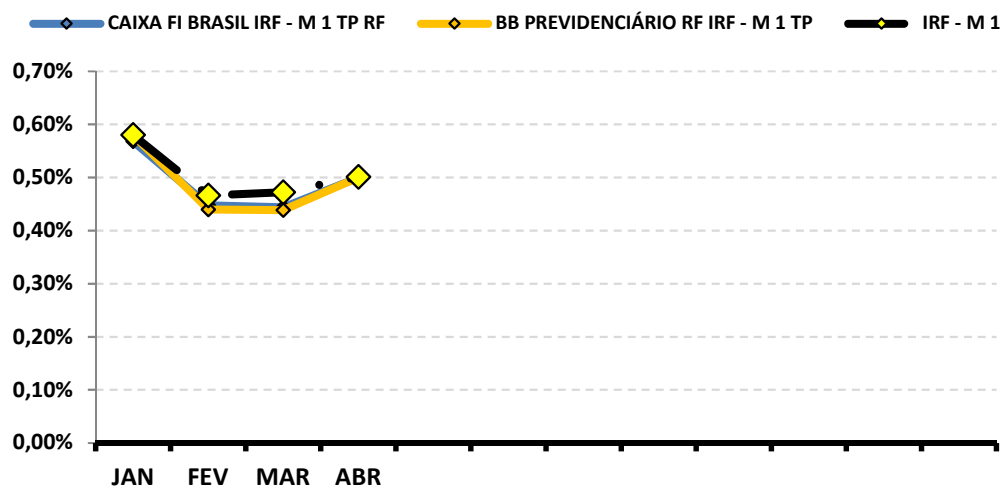
■ CAIXA BRASIL TÍTULOS PÚBLICOS      ■ BB PREVIDENCIÁRIO RF PERFIL FIC FI  
■ BRADESCO FI REFERENCIADO DI FEDERAL EXTRA      ■ CDI



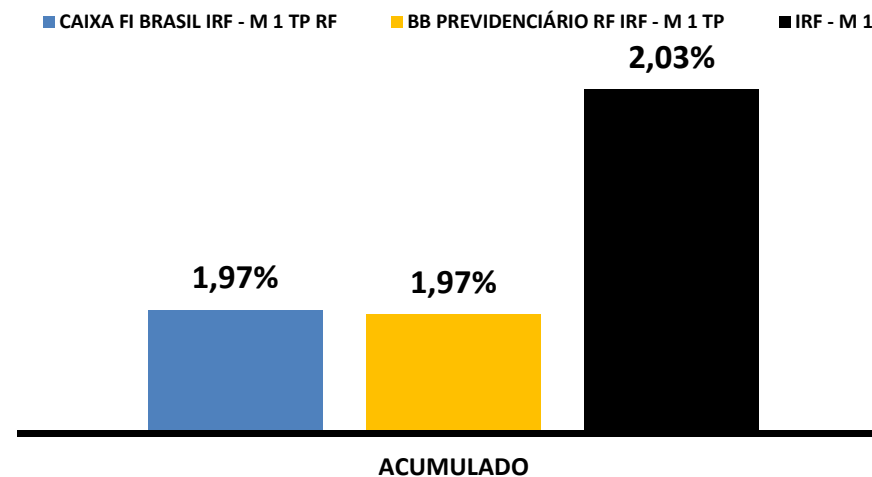
**RENTABILIDADE DOS INVESTIMENTOS - 2019 - Fundos atrelados ao IRF - M 1**

<i>Fundos de Investimento</i>	JAN	FEV	MAR	ABR									ACUMULADO
CAIXA FI BRASIL IRF - M 1 TP RF	0,57%	0,45%	0,44%	0,50%									1,97%
BB PREVIDENCIÁRIO RF IRF - M 1 TP	0,58%	0,44%	0,44%	0,50%									1,97%
<b>IRF - M 1</b>	<b>0,58%</b>	<b>0,47%</b>	<b>0,47%</b>	<b>0,50%</b>									<b>2,03%</b>

**Rentabilidade Mensal**



**Rentabilidade Acumulada**

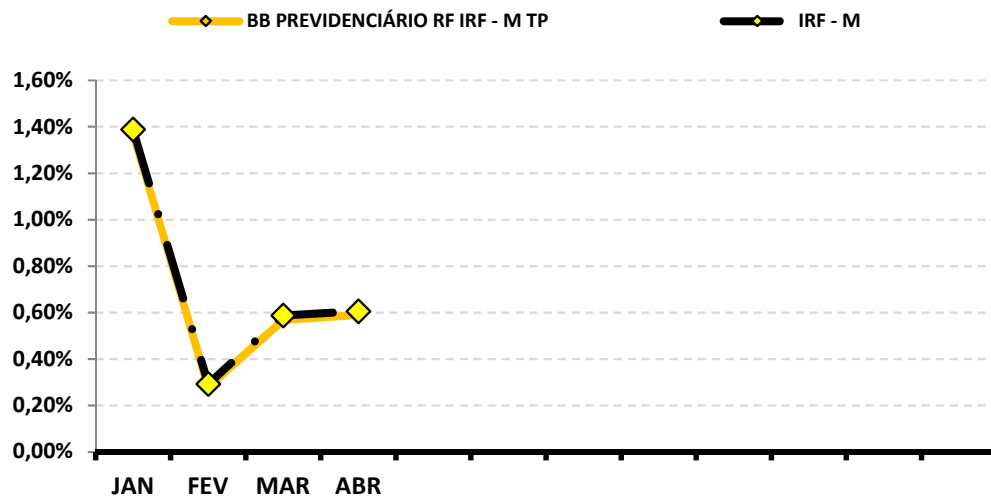




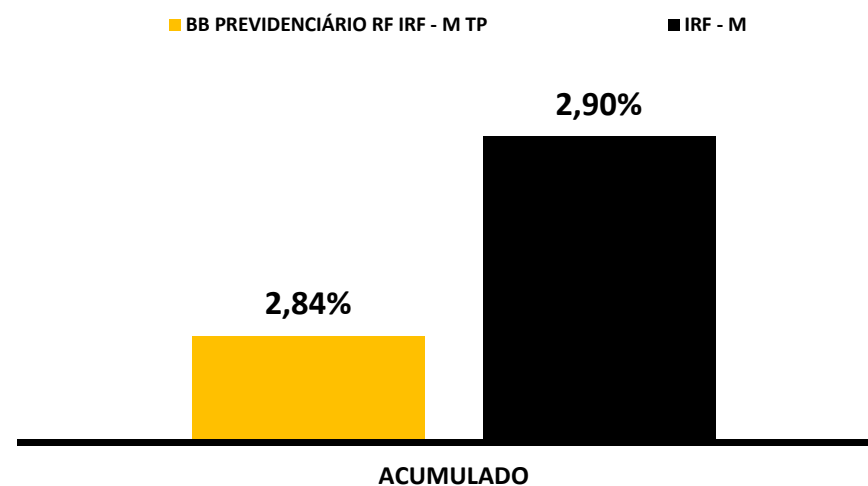
**RENTABILIDADE DOS INVESTIMENTOS - 2019 - Fundos atrelados ao IRF - M**

<i>Fundos de Investimento</i>	JAN	FEV	MAR	ABR									ACUMULADO
BB PREVIDENCIÁRIO RF IRF - M TP	1,37%	0,28%	0,57%	0,59%									2,84%
<b>IRF - M</b>	<b>1,39%</b>	<b>0,29%</b>	<b>0,59%</b>	<b>0,61%</b>									<b>2,90%</b>

**Rentabilidade Mensal**



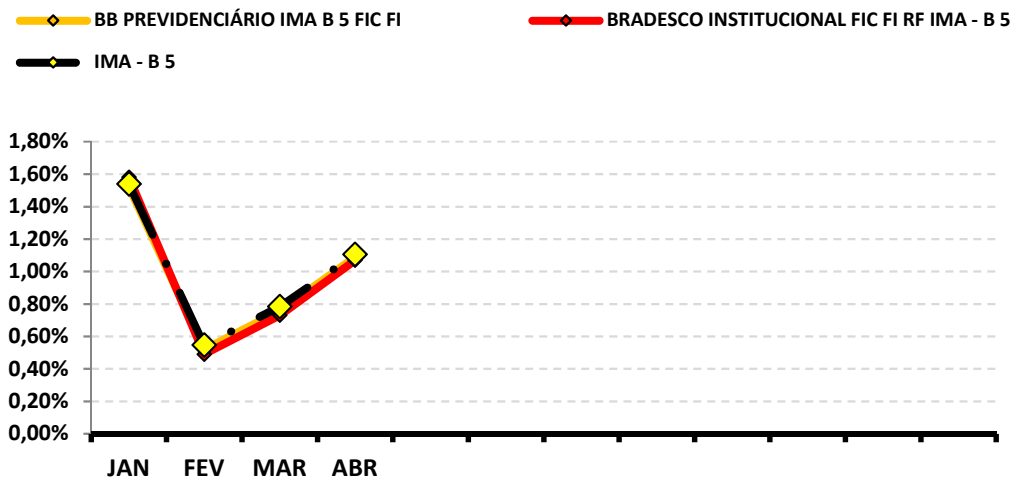
**Rentabilidade Acumulada**



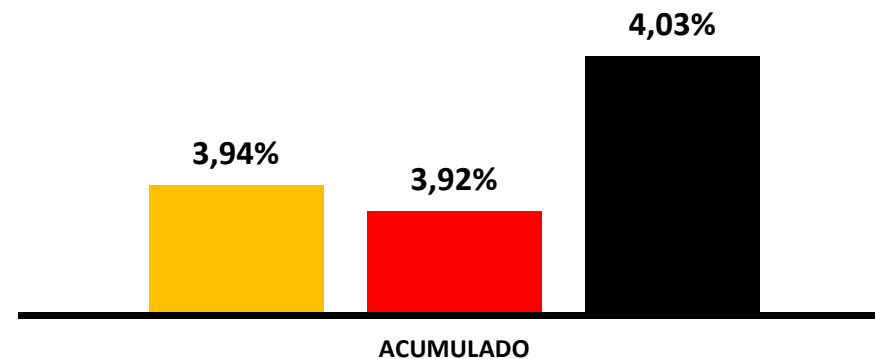
**RENTABILIDADE DOS INVESTIMENTOS - 2019 - Fundos atrelados ao IMA - B 5**

<i>Fundos de Investimento</i>	JAN	FEV	MAR	ABR									ACUMULADO
BB PREVIDENCIÁRIO IMA B 5 FIC FI	1,52%	0,52%	0,76%	1,09%									3,94%
BRADESCO INSTITUCIONAL FIC FI RF IMA - B	1,58%	0,49%	0,73%	1,07%									3,92%
<b>IMA - B 5</b>	<b>1,54%</b>	<b>0,55%</b>	<b>0,78%</b>	<b>1,11%</b>									<b>4,03%</b>

**Rentabilidade Mensal**



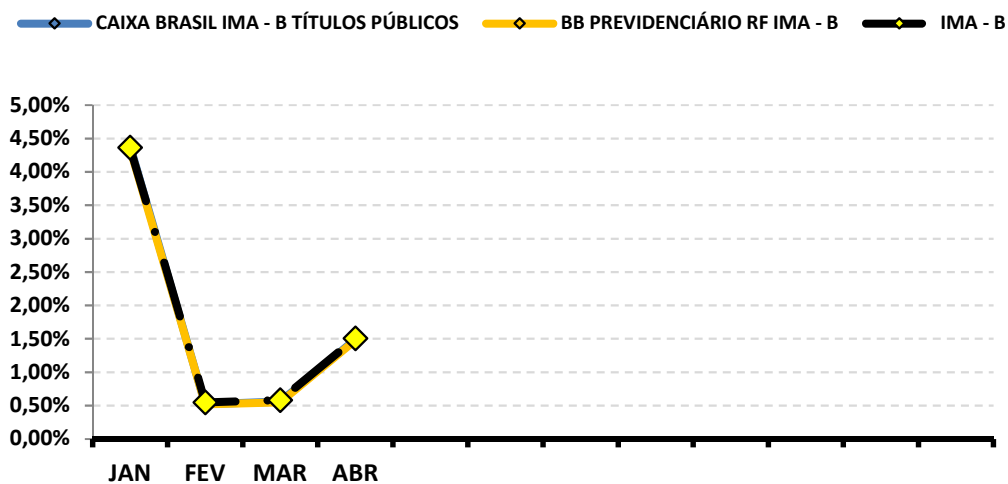
**Rentabilidade Acumulada**



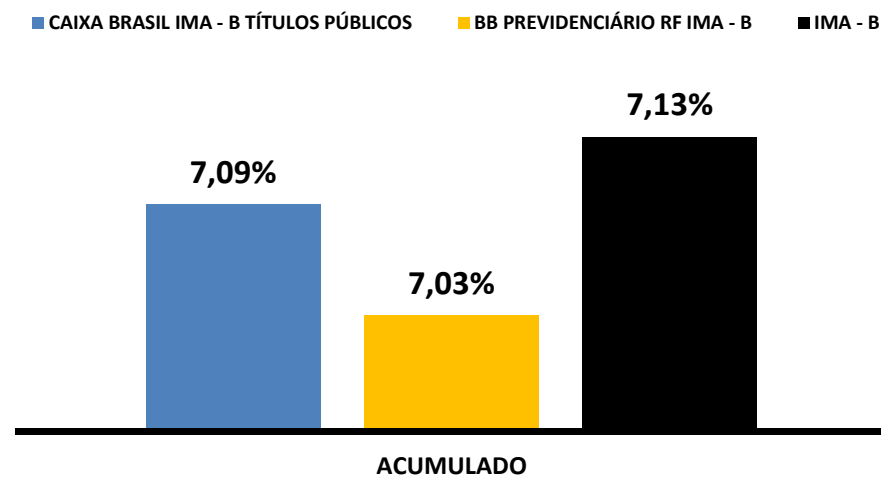
**RENTABILIDADE DOS INVESTIMENTOS - 2019 - Fundos atrelados ao IMA - B**

<i>Fundos de Investimento</i>	JAN	FEV	MAR	ABR									ACUMULADO
CAIXA BRASIL IMA - B TÍTULOS PÚBLICOS	4,39%	0,52%	0,56%	1,49%									7,09%
BB PREVIDENCIÁRIO RF IMA - B	4,35%	0,52%	0,55%	1,48%									7,03%
<b>IMA - B</b>	<b>4,37%</b>	<b>0,55%</b>	<b>0,58%</b>	<b>1,51%</b>									<b>7,13%</b>

**Rentabilidade Mensal**



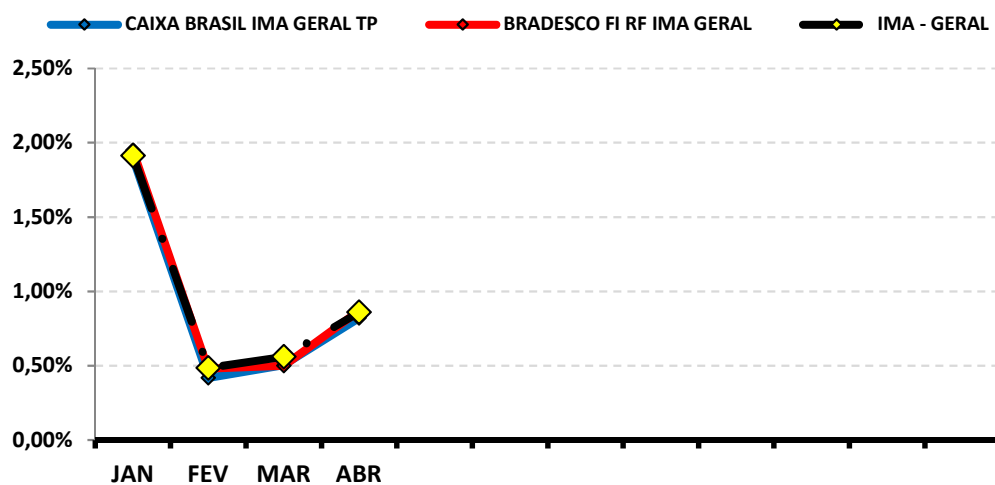
**Rentabilidade Acumulada**



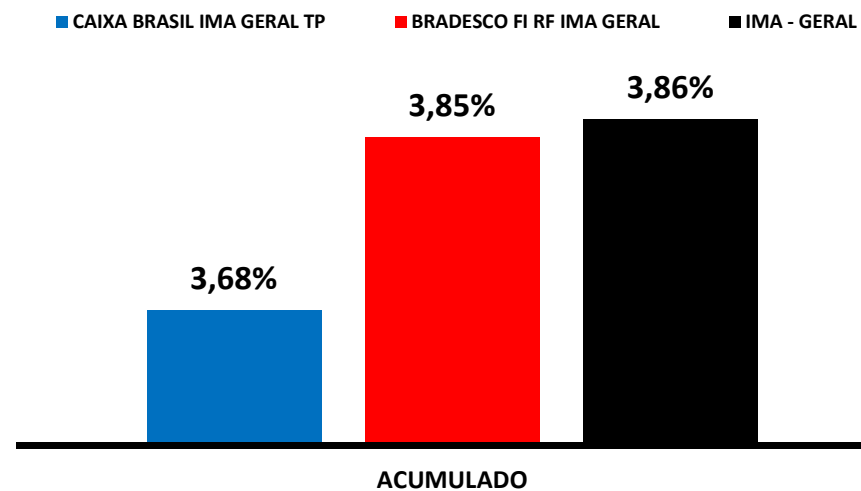
**RENTABILIDADE DOS INVESTIMENTOS - 2019 - Fundos atrelados ao IMA - GERAL**

<i>Fundos de Investimento</i>	JAN	FEV	MAR	ABR									ACUMULADO
CAIXA BRASIL IMA GERAL TP	1,90%	0,42%	0,50%	0,82%									3,68%
BRADESCO FI RF IMA GERAL	1,95%	0,48%	0,50%	0,87%									3,85%
<b>IMA - GERAL</b>	<b>1,91%</b>	<b>0,48%</b>	<b>0,56%</b>	<b>0,86%</b>									<b>3,86%</b>

**Rentabilidade Mensal**



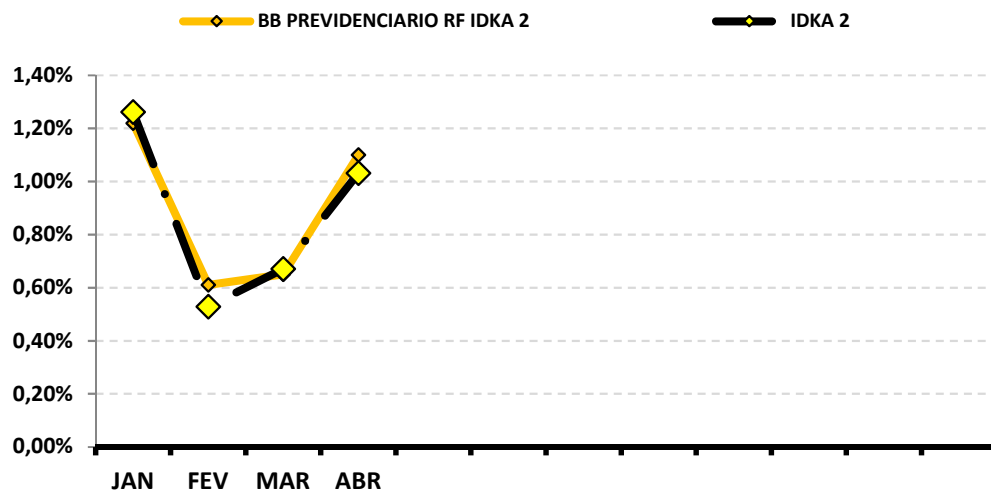
**Rentabilidade Acumulada**



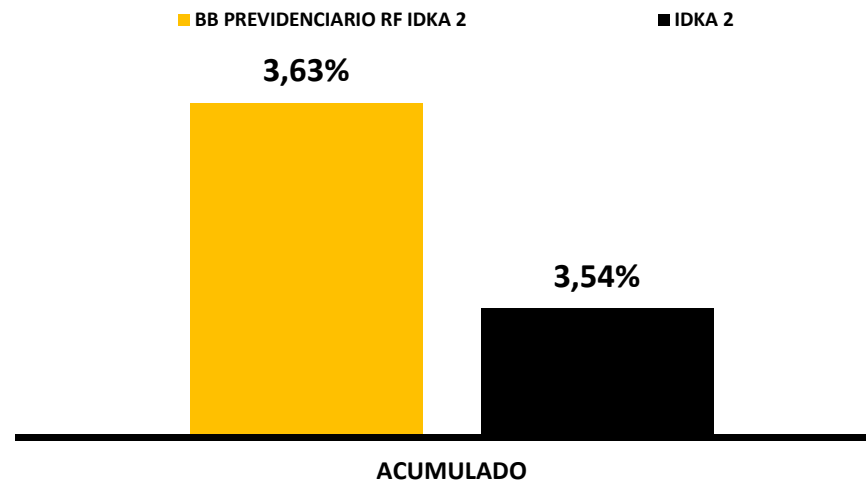
**RENTABILIDADE DOS INVESTIMENTOS - 2019 - Fundos atrelados ao IDKA 2**

<i>Fundos de Investimento</i>	JAN	FEV	MAR	ABR									ACUMULADO
BB PREVIDENCIARIO RF IDKA 2	1,22%	0,61%	0,65%	1,10%									3,63%
<b>IDKA 2</b>	<b>1,26%</b>	<b>0,53%</b>	<b>0,67%</b>	<b>1,03%</b>									<b>3,54%</b>

**Rentabilidade Mensal**



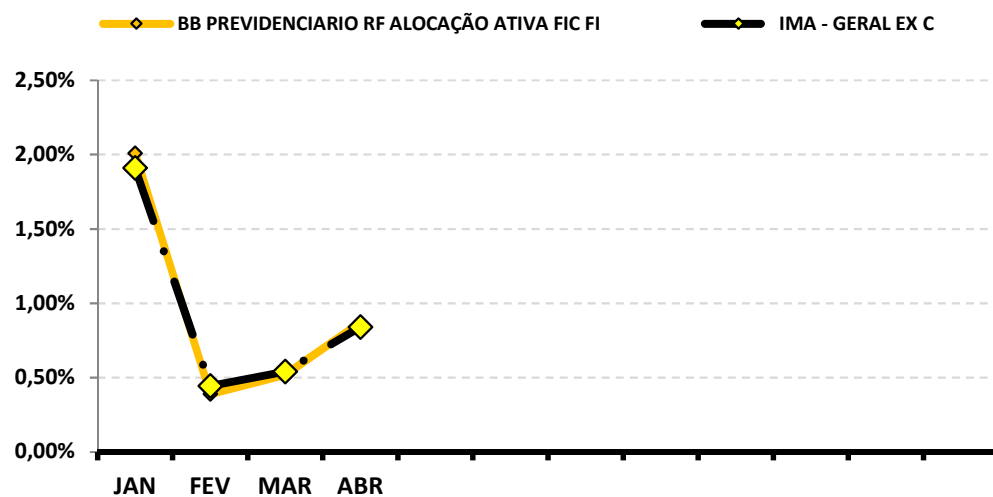
**Rentabilidade Acumulada**



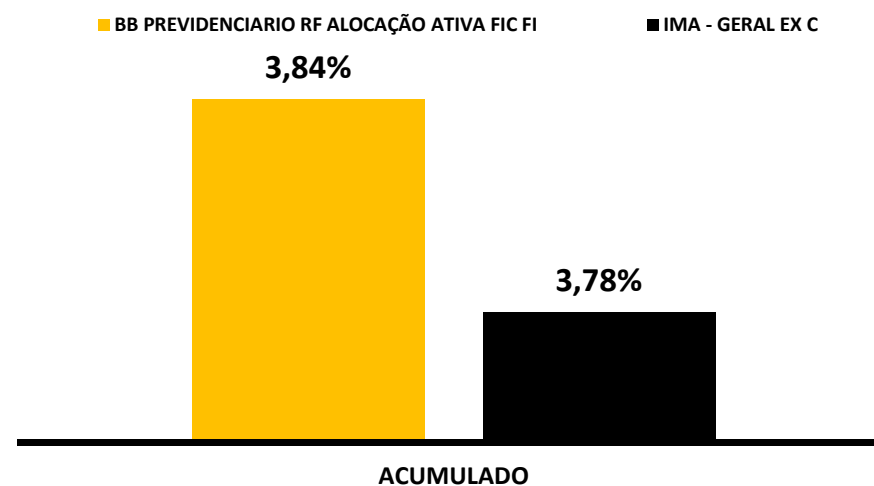
**RENTABILIDADE DOS INVESTIMENTOS - 2019 - Fundos atrelados ao IMA - GERAL EX C**

<i>Fundos de Investimento</i>	JAN	FEV	MAR	ABR									ACUMULADO
BB PREVIDENCIARIO RF ALOCAÇÃO ATIVA FIC FI	2,01%	0,39%	0,52%	0,87%									3,84%
<b>IMA - GERAL EX C</b>	<b>1,91%</b>	<b>0,44%</b>	<b>0,54%</b>	<b>0,84%</b>									<b>3,78%</b>

**Rentabilidade Mensal**



**Rentabilidade Acumulada**



## 8-RENTABILIDADE DA CARTEIRA DE INVESTIMENTOS

### 8.1-RENTABILIDADE MENSAL DA CARTEIRA DE INVESTIMENTOS 2019 - IPSMGLL

	JAN	FEV	MAR	ABR								
<b>RENTABILIDADE MENSAL DA CARTEIRA</b>	<b>1,11%</b>	<b>0,42%</b>	<b>0,57%</b>	<b>0,79%</b>								
<b>CDI</b>	<b>0,54%</b>	<b>0,49%</b>	<b>0,47%</b>	<b>0,52%</b>								
<b>IBOVESPA</b>	<b>10,82%</b>	<b>-1,86%</b>	<b>-0,18%</b>	<b>0,98%</b>								
<b>META ATUARIAL</b>	<b>0,81%</b>	<b>0,92%</b>	<b>1,24%</b>	<b>1,06%</b>								

A RENTABILIDADE DA CARTEIRA DO IPSMGLL NO MÊS DE ABRIL FOI DE:

**R\$ 50.917,03**

A META ATUARIAL NO MÊS DE ABRIL FOI DE:

**R\$ 68.402,12**

## 8.2-RENTABILIDADE ACUMULADA DA CARTEIRA DE INVESTIMENTOS 2019 - IPSMGLL

	JAN	FEV	MAR	ABR								
<b>RENTABILIDADE ACUMULADA DA CARTEIRA</b>	<b>1,11%</b>	<b>1,54%</b>	<b>2,12%</b>	<b>2,92%</b>								
<b>CDI</b>	<b>0,54%</b>	<b>1,03%</b>	<b>1,51%</b>	<b>2,04%</b>								
<b>IBOVESPA</b>	<b>10,82%</b>	<b>8,76%</b>	<b>8,56%</b>	<b>9,63%</b>								
<b>META ATUARIAL</b>	<b>0,81%</b>	<b>1,73%</b>	<b>2,99%</b>	<b>4,08%</b>								

**RENTABILIDADE ACUMULADA DO IPSMGLL: R\$ 180.172,34**

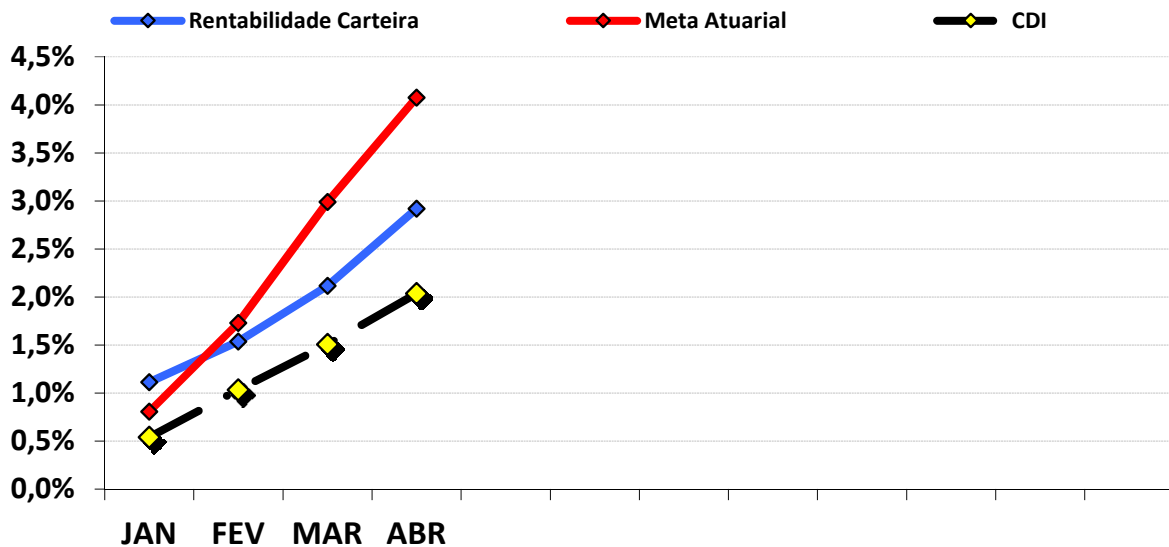
**META ATUARIAL ACUMULADA: R\$ 252.654,90**

**DEFASAGEM PARA O CUMPRIMENTO DA META ATUARIAL R\$ (72.482,56)**



**GRÁFICO DA RENTABILIDADE DA CARTEIRA X META ATUARIAL**

**RENTABILIDADE DA CARTEIRA (Acumulada) 2019**



**RENTABILIDADE e ÍNDICES ACUMULADOS**

	Rentabilidade Carteira	Meta Atuarial	CDI
JAN	1,11%	0,81%	0,54%
FEV	1,54%	1,73%	1,03%
MAR	2,12%	2,99%	1,51%
ABR	2,92%	4,08%	2,04%

---

## 9-ANÁLISE DO CENÁRIO ECONÔMICO

### 9.1.-RENTABILIDADE DA CARTEIRA

A Carteira de Investimentos do IPSMGLL , apresenta-se com uma rentabilidade acumulada de 2,92% a.a., enquanto o indicador de desempenho do mercado (CDI), obteve um rendimento acumulado de 2,04% a.a., ou seja, uma carteira que alcançou até o momento, uma rentabilidade de 143,40% sobre o índice de referência do mercado.

### 9.2-META ATUARIAL

Enquanto a rentabilidade acumulada do IPSMGLL é de 2,92% a.a., a Meta Atuarial acumulada no mesmo período é de 4,08%, ou seja, até o momento, a carteira alcançou uma rentabilidade de 71,58% sobre a Meta Atuarial.

### 9.3-IPCA

O IPCA de abril/2019 (0,57%), apresentou uma pequena desaceleração, se compararmos com o mês anterior (mar/2019 = 0,75%).

No ano o IPCA registra acumulação de 2,09%. Tanto mensal, quanto anual são as maiores para o período, desde 2016 (0,61% e 3,25%, respectivamente). Nos últimos 12 meses, o acumulado ficou em 4,94%, acima dos 4,58% dos 12 meses imediatamente anteriores.

Em abril de 2018, o IPCA havia ficado em 0,22%.

#### 9.3.1-MAIOR ALTA DE PREÇOS

O grupo que apresentou o maior impacto de alta no IPCA foi o grupo SAÚDE E CUIDADOS PESSOAIS cujo índice apresentou inflação de 0,18%, representando aproximadamente 32% do IPCA, consequência da alta nos preços dos remédios, higiene pessoal, com destaque nos perfumes e plano de saúde. O grupo Transportes também foi responsável pela alta no mês do IPCA, refletindo o aumento nos preços dos combustíveis e das tarifas das passagens aérea.

---

### **9.3.2-MENOR ALTA DE PREÇOS**

O grupo que apresentou o menor impacto de alta no IPCA foi o grupo ARTIGOS PARA RESIDÊNCIA, cujo índice apresentou deflação de -0,01%, ocasionada pelo aumento nos preços dos itens essenciais como saúde, alimentação, cuidados pessoais e transportes.

### **9.3.3-ALIMENTAÇÃO E BEBIDAS <sup>1</sup>**

No mês de abril, o grupo ALIMENTAÇÃO E BEBIDAS fechou com um índice de 0,16%, representando 28% do IPCA. Os três produtos do grupo, com a maior alta de preços foram o Tomate (28,64% e 28,46% a.a.), a Cebola (8,62% e 27,62% a.a.) e o Frango Inteiro (3,32% e 3,94% a.a.). Os três produtos do grupo, que apresentaram a menor alta de preços foram o Feijão-carioca (-9,09% e 86,36% a.a.), o Feijão-mulatinho (-7,81% e 51,68% a.a.), e o Chocolate em barra e bombom (-5,82% e -8,78% a.a.).

### **9.3.4-INFLAÇÃO POR REGIÃO**

No mês, Fortaleza - CE foi a capital que apresentou a maior inflação 0,91%, enquanto Rio Branco - AC apresentou inflação de 0,05%. No mesmo período, o IPCA registra inflação de 0,57%.

No ano, Aracaju - SE foi a capital que apresentou a maior inflação (2,87%), enquanto Goiânia - GO apresentou a menor alta (1,44%). No mesmo período, o IPCA registra alta de 2,09%.

## **9.4-TAXA SELIC**

Pela 8ª vez consecutiva, no dia 20 de março de 2019, o COPOM manteve a Taxa Selic em 6,50% a.a.. A decisão foi unânime e o Comitê avalia que o balanço de riscos para a inflação mostra-se simétrico.

A previsão do Boletim Focus, emitido pelo Banco Central no final de dezembro/2018, projeta a taxa de juros finalizando 2019 em 6,50%.

---

1 O grupo Alimentação e Bebidas, que representa 25,84% do IPCA, é o maior peso entre os 9 grupos pesquisados pelo IBGE. 1% de alta dos preços deste grupo, tem uma representatividade maior do que o grupo Comunicação, por exemplo, que representa 3,74% do IPCA. Por isso, este grupo merece uma análise especial sobre o aumento de preços.

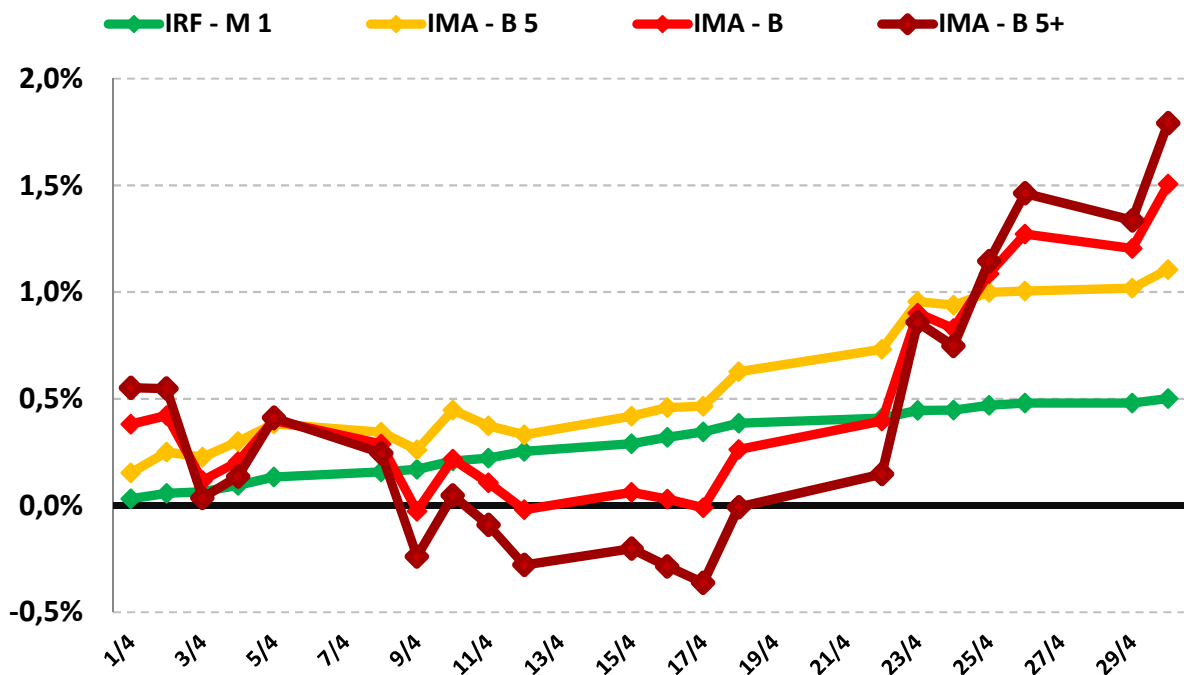
---

## 9.5-ÍNDICES IMA

Abril se comportou o inverso de março. os índices IMA Iniciaram com desvalorização (chegando a ficar negativo os índices de Longo Prazo), mas conseguindo se recuperar e apresentar ganho no fim do mês. O IMA - B 5+, por exemplo, chegou a ficar em -0,36%, mas recuperando e fechando o mês positivo (+1,79%).

PERFIL	Conservad.	Moderado	(do menos) Arrojado (para o mais)			
ÍNDICE	IRF - M 1	IMA - B 5	IRF - M	IMA - B	IMA - B 5+	IDKA 20
ABRIL	0,50%	1,11%	0,61%	1,51%	1,79%	2,08%
Acumulado/2019	2,03%	4,03%	2,90%	7,13%	9,59%	14,45%

### Rentabilidade Acumulada (Mês)



---

## 9.6-ANÁLISE DE MERCADO E ORIENTAÇÃO DE APLICAÇÃO

INTERNACIONAL: Nos EUA, as negociações comerciais com a China avançaram, mas deixando temas ainda em aberto. Mesmo assim, a economia americana continua com crescimento robusto de 3,2% no 1º trimestre/2019. Apesar da aceleração do consumo, isso não vem se traduzindo em aumento de inflação. Essa combinação levou o FED (Bacen americano), a sinalizar a manutenção da taxa de juros. Na China, os impulsos de crédito começaram a dar resultados, com a forte reaceleração da produção industrial. No entanto, ainda permanecem dúvidas sobre a velocidade e a duração dessa melhora, já que o governo sinalizou que não haverá novos estímulos no curto prazo. Na Europa, o PIB do 1º trimestre mostrou uma expansão de 0,4% contra o trimestre anterior, diminuindo a apreensão quanto uma recessão em 2019.

No Brasil, a reforma da Previdência foi aprovada pela CCJ, com pequenas alterações, sem grande impacto significativo na estimativa de poupança para os próximos 10 anos. No entanto, a tramitação quebrou recordes de longevidade e as incertezas sobre alterações permaneceram até a véspera da votação. Essa dinâmica aponta para mais obstruções, durante a discussão da proposta na Comissão Especial. Com relação ao crescimento econômico, a tendência será termos uma recuperação mais lenta do que o esperado, após o PIB do 1º Trimestre apresentar índice de 1,1%. Em destaque, temos a alta dos índices de Incerteza Econômica e de Confiança do Empresário e a perda na dinâmica das concessões de crédito e redução das Importações, que demonstram que a economia brasileira está perdendo força nos últimos meses. Caso a reforma da Previdência seja aprovada no final de agosto, poderemos ter uma aceleração na expansão econômica, mas tendo seus resultados somente em 2020. Apesar do Banco Central demonstrar controle sobre a inflação, poderemos ter uma alta de preços sobre os alimentos e dos combustíveis, o que poderá levar o IPCA dos últimos 12 meses, acima da meta de inflação de 4,25% em alguns períodos do ano.

Nossa recomendação para aplicação (aportes) de recursos oriundos de repasses previdenciários ou qualquer outra receita disponível é que sejam aplicados em:

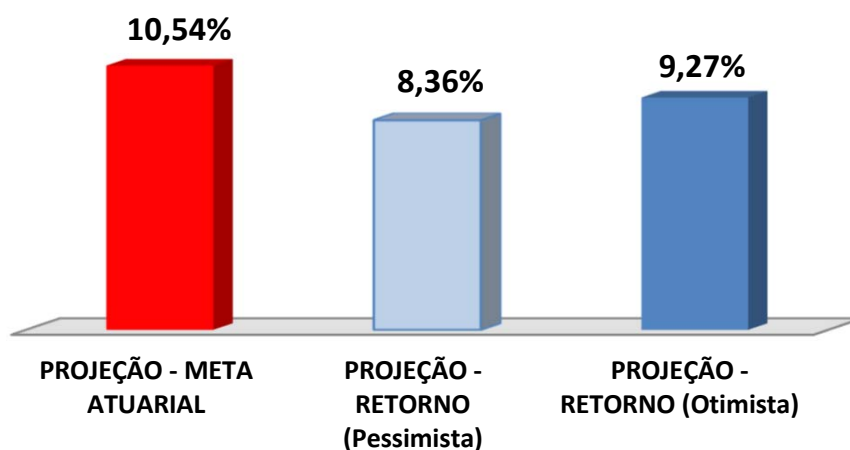
- > **20% índices arrojados (IMA - B e/ou IRF - M).**
- > **80% índices moderados (IMA - B 5 e/ou IDKA 2).**

## 9.7-PROJEÇÃO DA META ATUARIAL E RENTABILIDADE DA CARTEIRA

Conforme o último Boletim FOCUS, emitido pelo Banco Central em 10/05/2019, a inflação projetada para o final do ano deverá ficar em 4,04% e a Meta Atuarial aproximadamente em 10,54%.

Se não tivermos grandes oscilações no mercado e a distribuição permanecer nos mesmos índices, conforme demonstra a página 12, a carteira deverá rentabilizar entre 8,36% a 9,27% no final do ano, podendo encontrar dificuldades para alcançar a Meta Atuarial.

### Projeção da Carteira



As recomendações e as análises efetuadas seguem as disposições estabelecidas na **Resolução CMN 3.922/10**, alterada pela **Resolução CMN 4.695/2018**, tendo presente as condições de segurança, rentabilidade, solvência, liquidez, motivação, adequação as obrigações previdenciárias e transparência.

**E o Parecer.**




Igor França Garcia

Atuário MIBA/RJ 1.659

Certificação de Especialista em Investimento - CEA

Consultor de Investimentos credenciado pela CVM